

**OOAPAS**  
RINCÓN DE ROMOS  
H. AYUNTAMIENTO 2021 - 2024



**RINCÓN DE ROMOS**  
H. AYUNTAMIENTO 2021 - 2024

# INDICADOR DE RESULTADOS (ANEXO 18)

**OOAPAS**  
RINCÓN DE ROMOS  
H. AYUNTAMIENTO 2021 - 2024



# Organismo Operador del Agua Potable, Alcantarillado y AGUASCALIENTES

## Proporción Gasto Programable

Al 30/sep./2022

Usr: Josue

Rep: rptIndicadoresFinancieros

Fecha y hora de Impresión | 11/oct./2022 01:13 p. m.

### PRESUPUESTO INDICADORES DE GASTO

Nombre del Indicador:

Proporción Gasto Programable

Objetivo del Indicador:

Determinar la participación del gasto programable con respecto al total de egresos

Variables que intervienen:

TGP=Total de Gasto Programable TE=Total de Egreso

Unidad de Medida:

Porcentaje

Base de Comparación

Presupuesto de Egresos de ejercicios anteriores


Formula:

$$\frac{\text{TGP}}{\text{TE}} \times 100$$

Medios de Verificación:

Presupuesto de Egresos o Cuenta Pública

	Miles de pesos	Indicador
TGP	\$29,837,452.00	76.55 %
TE	\$38,978,362.00	



76.55 %

23.45 %



# Organismo Operador del Agua Potable, Alcantarillado y AGUASCALIENTES

## Proporción Gasto de Operación (corriente)

Al 30/sep./2022

Usu: Josue  
Rep: rptIndicadoresFinancieros

Fecha y hora de Impresión | 11/oct./2022 01:14 p. m.

### PRESUPUESTO INDICADORES DE GASTO

Nombre del Indicador:

Proporción Gasto de Operación (corriente)

Objetivo del Indicador:

Determinar la participación del gasto de operacion con respecto al total de egresos

Variables que intervienen:

TGO= Total de Gasto de Operación(corriente) TE= Total de Egresos

Unidad de Medida:

Porcentaje

Base de Comparación

Presupuesto de Egresos de ejercicios anteriores


Formula:

$$\frac{\text{TGO}}{\text{TE}} \times 100$$

Medios de Verificación:

Presupuesto de Egresos o Cuenta Pública

	Miles de pesos	Indicador
TGO	\$28,258,161.00	72.50 %
TE	\$38,978,362.00	



72.50 %  
27.50 %



**Organismo Operador del Agua Potable, Alcantarillado y  
AGUASCALIENTES**

**Proporción Gasto de Inversión y/o Capital**

Al 30/sep./2022

Usr: Josue  
Rep: rptIndicadoresFinancieros

Fecha y hora de Impresión | 11/oct./2022  
01:14 p. m.

**PRESUPUESTO  
INDICADORES DE GASTO**

Nombre del Indicador:

Proporción Gasto de Inversión y/o Capital

Objetivo del Indicador:

Determinar la participación del gasto de inversion y/o capital con respecto al total de egresos

Variables que intervienen:

TGIC= Total de Gasto de Inversión y/o Capital TE= Total de Egresos

Unidad de Medida:

Porcentaje

Base de Comparación

Presupuesto de Egresos de ejercicios anteriores


Formula:

$$\frac{\text{TGIC}}{\text{TE}} \times 100$$

Medios de Verificación:

Presupuesto de Egresos o Cuenta Pública

	Miles de pesos	Indicador
TGIC	\$1,557,649.00	4.00 %
TE	\$38,978,362.00	





Organismo Operador del Agua Potable, Alcantarillado y  
AGUASCALIENTES  
Proporción Inversión Pública  
Al 30/sep./2022

Usu: Josue  
Rep: rptIndicadoresFinancieros

Fecha y hora de Impresión | 11/oct./2022  
01:14 p. m.

PRESUPUESTO  
INDICADORES DE GASTO

Nombre del Indicador:

Proporción Inversión Pública

Objetivo del Indicador:

Determinar la participación del gasto de la inversion publica con respecto al total de egresos

Variables que intervienen:

IP= Inversión Pública TE= Total de Egresos

Unidad de Medida:

Porcentaje

Base de Comparación

Presupuesto de Egresos de ejercicios anteriores


Formula:

$$\frac{IP}{TE} \times 100$$

Medios de Verificación:

Presupuesto de Egresos o Cuenta Pública

	Miles de pesos	Indicador
IP	\$900,000.00	2.31 %
TE	\$38,978,362.00	





**Organismo Operador del Agua Potable, Alcantarillado y  
AGUASCALIENTES**

**Proporción del Gasto No Programable  
Al 30/sep./2022**

Usr: Josue  
Rep: rptIndicadoresFinancieros

Fecha y hora de Impresión | 11/oct./2022  
01:14 p. m.

**PRESUPUESTO  
INDICADORES DE GASTO**

Nombre del Indicador:

Proporción del Gasto No Programable

Objetivo del Indicador:

Determinar la participación del gasto no programable con respecto al total de egresos

Variables que intervienen:

TGNP=Total de Gasto Programable TE=Total de Egreso

Unidad de Medida:

Porcentaje

Base de Comparación

Presupuesto de Egresos de ejercicios anteriores


Formula:

$$\frac{\text{TGNP}}{\text{TE}} \times 100$$

Medios de Verificación:

Presupuesto de Egresos o Cuenta Pública

Miles de pesos		Indicador
TGNP	\$0.00	0.00 %
TE	\$38,978,362.00	





Organismo Operador del Agua Potable, Alcantarillado y  
AGUASCALIENTES

Servicios Personales en el Gasto de Operación

Al 30/sep./2022

Usu: Josue

Rep: rptIndicadoresFinancieros

Fecha y hora de Impresión | 11/oct./2022  
01:14 p. m.

PRESUPUESTO  
INDICADORES DE GASTO

Nombre del Indicador:

Servicios Personales en el Gasto de Operación

Objetivo del Indicador:

Determinar la participación de los servicios personales con respecto al total de gastos de operación

Variables que intervienen:

SP= Servicios Personales TGO= Total de Gastos de Operación  
(corriente)

Unidad de Medida:

Porcentaje

Base de Comparación

Presupuesto de Egresos de ejercicios anteriores


Formula:

$$\frac{SP}{TGO} \times 100$$

Medios de Verificación:

Presupuesto de Egresos o Cuenta Pública

	Miles de pesos	Indicador
SP	\$6,711,071.00	23.75 %
TGO	\$28,258,161.00	



23.75 %  
76.25 %



# Organismo Operador del Agua Potable, Alcantarillado y AGUASCALIENTES

## Proporción de los Servicios Personales

Al 30/sep./2022

Usu: Josue

Rep: rptIndicadoresFinancieros

Fecha y hora de Impresión | 11/oct./2022 01:14 p. m.

### PRESUPUESTO INDICADORES DE GASTO

Nombre del Indicador:

Proporción de los Servicios Personales

Objetivo del Indicador:

Determinar la participación de los servicios personales con respecto al total de egresos

Variables que intervienen:

SP= Servicios Personales TE= Total de Egresos

Unidad de Medida:

Porcentaje

Base de Comparación

Presupuesto de Egresos de ejercicios anteriores


Formula:

$$\frac{SP}{TE} \times 100$$

Medios de Verificación:

Presupuesto de Egresos o Cuenta Pública

	Miles de pesos	Indicador
SP	\$28,258,161.00	72.50 %
TE	\$38,978,362.00	



72.50 %  
27.50 %





Organismo Operador del Agua Potable, Alcantarillado y  
AGUASCALIENTES

Deuda Pública en el Gasto No Programable

Al 30/sep./2022

Usr: Josue

Rep: rptIndicadoresFinancieros

Fecha y hora de Impresión | 11/oct./2022 01:14 p. m.

PRESUPUESTO  
INDICADORES DE GASTO

Nombre del Indicador:

Deuda Pública en el Gasto No Programable

Objetivo del Indicador:

Determinar la participación de la deuda publica con respecto al total de gasto no programable

Variables que intervienen:

DP= Deuda Pública TGNP= Total de Gasto No Programable

Unidad de Medida:

Porcentaje

Base de Comparación

Presupuesto de Egresos de ejercicios anteriores


Formula:

$$\frac{DP}{TGNP} \times 100$$

Medios de Verificación:

Presupuesto de Egresos o Cuenta Pública

	Miles de pesos	Indicador
DP	\$0.00	0.00 %
TGNP	\$41,768,740.00	





Organismo Operador del Agua Potable, Alcantarillado y  
AGUASCALIENTES  
Proporción de la Deuda Pública  
Al 30/sep./2022

Utr: Josue  
Rep: rptIndicadoresFinancieros

Fecha y hora de Impresión 11/oct./2022 01:15 p. m.

PRESUPUESTO  
INDICADORES DE GASTO

Nombre del Indicador:

Proporción de la Deuda Pública

Objetivo del Indicador:

Determinar la participación de la deuda publica con respecto al total de egresos

Variables que intervienen:

DP= Deuda Pública TE= Total de Egresos

Unidad de Medida:

Porcentaje

Base de Comparación

Presupuesto de Egresos de ejercicios anteriores


Formula:

$$\frac{DP}{TE} \times 100$$

Medios de Verificación:

Presupuesto de Egresos o Cuenta Pública

	Miles de pesos	Indicador
DP	\$0.00	0.00 %
TE	\$38,978,362.00	



0.00 %  
100.00 %



**Organismo Operador del Agua Potable, Alcantarillado y  
AGUASCALIENTES**  
Proporción del Gasto de Seguridad Pública  
Al 30/sep./2022

Usu: Josue  
Rep: rptIndicadoresFinancieros

Fecha y hora de Impresión | 11/oct./2022  
01:15 p. m.

**PRESUPUESTO  
INDICADORES DE GASTO**

Nombre del Indicador:

Proporción del Gasto de Seguridad Pública

Objetivo del Indicador:

Determinar la participación de la función seguridad pública con respecto al egreso total

Variables que intervienen:

SP= Seguridad Pública TE= Total de Egresos

Unidad de Medida:

Porcentaje

Base de Comparación

Presupuesto de Egresos de ejercicios anteriores

Formula:

$$\frac{SP}{TE} \times 100$$

Medios de Verificación:

Presupuesto de Egresos o Cuenta Pública

	Miles de pesos	Indicador
SP	\$0.00	0.00 %
TE	\$38,978,362.00	

