

ANEXO 6

**Estado Analítico del Ejercicio
del Presupuesto de Egresos
Clasificación del Objeto del
Gasto (Capítulo y Concepto)**




Cuenta Pública 2024
Municipio de Rincón de Romos
Estado Analítico del Ejercicio del Presupuesto de Egresos
Clasificación por Objeto del Gasto (Capítulo y Concepto)
Del 1 de Enero al 31 de Diciembre de 2024
(Cifras en Pesos)


Concepto	Egresos					Subejercicio
	Aprobado	Ampliaciones/ (Reducciones)	Modificado	Devengado	Pagado	
Servicios Personales	131,742,226	2,030,438	133,772,663	133,772,663	133,772,663	0
Remuneraciones al Personal de Carácter Permanente	87,565,677	2,157,554	89,723,230	89,723,230	89,723,230	0
Remuneraciones al Personal de Carácter Transitorio	0	0	0	0	0	0
Remuneraciones Adicionales y Especiales	20,264,919	-1,935,438	18,329,481	18,329,481	18,329,481	0
Seguridad Social	17,042,760	4,357,417	21,400,198	21,400,198	21,400,198	0
Otras Prestaciones Sociales y Económicas	4,402,711	-82,957	4,319,754	4,319,754	4,319,754	0
Previsiones	1,530,199	-1,530,199	0	0	0	0
Pago de Estímulos a Servidores Públicos	935,940	-935,940	0	0	0	0
Materiales y Suministros	23,299,382	2,204,228	25,503,610	25,470,941	24,157,603	32,669
Materiales de Administración, Emisión de Documentos y Artículos Oficiales	2,293,950	-155,214	2,138,736	2,138,736	2,124,791	0
Alimentos y Utensilios	555,939	22,757	578,696	578,696	578,696	0
Materias Primas y Materiales de Producción y Comercialización	924,619	-234,161	690,457	689,137	689,137	1,320
Materiales y Artículos de Construcción y de Reparación	7,149,060	1,750,181	8,899,242	8,867,894	8,867,894	31,347
Productos Químicos, Farmacéuticos y de Laboratorio	165,785	-100,379	65,407	65,406	65,406	1
Combustibles, Lubricantes y Aditivos	7,918,312	918,298	8,836,610	8,836,610	7,541,201	0
Vestuario, Blancos, Prendas de Protección y Artículos Deportivos	1,361,720	13,653	1,375,373	1,375,373	1,375,373	0
Materiales y Suministros Para Seguridad	74,575	-74,575	0	0	0	0
Herramientas, Refacciones y Accesorios Menores	2,855,422	63,668	2,919,090	2,919,089	2,915,105	1
Servicios Generales	50,220,600	24,621,170	74,841,771	73,856,918	51,125,488	984,853
Servicios Básicos	16,135,806	1,243,029	17,378,835	17,378,835	17,378,835	0
Servicios de Arrendamiento	333,189	3,128,522	3,461,711	3,461,711	2,406,250	0
Servicios Profesionales, Científicos, Técnicos y Otros Servicios	2,119,802	1,472,837	3,592,640	3,590,941	3,358,941	1,699
Servicios Financieros, Bancarios y Comerciales	929,212	750,474	1,679,686	1,679,685	1,679,685	0
Servicios de Instalación, Reparación, Mantenimiento y Conservación	4,066,312	3,095,761	7,162,073	7,162,073	7,162,073	0
Servicios de Comunicación Social y Publicidad	843,074	-254,064	589,010	589,010	589,010	0
Servicios de Traslado y Viáticos	197,608	275,293	472,901	470,335	470,335	2,566
Servicios Oficiales	22,755,029	14,730,034	37,485,063	36,504,475	15,060,507	980,587
Otros Servicios Generales	2,840,569	179,284	3,019,853	3,019,853	3,019,853	0
Transferencias, Asignaciones, Subsidios y Otras Ayudas	31,342,511	-3,996,241	27,346,271	27,346,271	27,301,271	0
Transferencias Internas y Asignaciones al Sector Público	3,500,000	-968,921	2,531,079	2,531,079	2,531,079	0
Transferencias al Resto del Sector Público	0	0	0	0	0	0
Subsidios y Subvenciones	0	0	0	0	0	0
Ayudas Sociales	14,842,511	3,633,401	18,475,912	18,475,912	18,430,912	0
Pensiones y Jubilaciones	13,000,000	-6,660,720	6,339,280	6,339,280	6,339,280	0
Transferencias a Fideicomisos, Mandatos y Otros Análogos	0	0	0	0	0	0
Transferencias a la Seguridad Social	0	0	0	0	0	0
Donativos	0	0	0	0	0	0
Transferencias al Exterior	0	0	0	0	0	0
Bienes Muebles, Inmuebles e Intangibles	7,983,710	-3,558,307	4,425,403	4,425,403	4,348,172	0
Mobiliario y Equipo de Administración	702,092	-159,028	543,064	543,064	543,064	0
Mobiliario y Equipo Educativo y Recreativo	120,000	293,282	413,282	413,282	336,051	0
Equipo e Instrumental Médico y de Laboratorio	0	0	0	0	0	0
Vehículos y Equipo de Transporte	7,071,856	-4,214,118	2,857,738	2,857,738	2,857,738	0
Equipo de Defensa y Seguridad	0	0	0	0	0	0
Maquinaria, Otros Equipos y Herramientas	89,762	521,557	611,319	611,319	611,319	0
Activos Biológicos	0	0	0	0	0	0
Bienes Inmuebles	0	0	0	0	0	0




Cuenta Pública 2024
 Municipio de Rincón de Romos
 Estado Analítico del Balance del Presupuesto de Egresos
 Clasificación por Objeto del Gasto (Duplicado y Único por)
Del 1 de Enero al 31 de Diciembre de 2024
 (Cifras en Pesos)

Concepto	Egresos					Subejercicio
	Aprobado	Ampliaciones/ (Reducciones)	Modificado	Devengado	Pagado	
Activos Intangibles	0	0	0	0	0	0
Inversión Pública	48,058,000	13,840,169	61,898,169	61,852,933	61,512,524	45,236
Obra Pública en Bienes de Dominio Público	48,058,000	13,340,418	61,398,418	61,353,182	61,012,773	45,236
Obra Pública en Bienes Propios	0	499,751	499,751	499,751	499,751	0
Proyectos Productivos y Acciones de Fomento	0	0	0	0	0	0
Inversiones Financieras y Otras Provisiones	0	0	0	0	0	0
Inversiones Para el Fomento de Actividades Productivas	0	0	0	0	0	0
Acciones y Participaciones de Capital	0	0	0	0	0	0
Compra de Títulos y Valores	0	0	0	0	0	0
Concesión de Préstamos	0	0	0	0	0	0
Inversiones en Fideicomisos, Mandatos y Otros Análogos	0	0	0	0	0	0
Otras Inversiones Financieras	0	0	0	0	0	0
Provisiones para Contingencias y Otras Erogaciones Especiales	0	0	0	0	0	0
Participaciones y Aportaciones	295,000	-295,000	0	0	0	0
Participaciones	0	0	0	0	0	0
Aportaciones	0	0	0	0	0	0
Convenios	295,000	-295,000	0	0	0	0
Deuda Pública	0	0	0	0	0	0
Amortización de la Deuda Pública	0	0	0	0	0	0
Intereses de la Deuda Pública	0	0	0	0	0	0
Comisiones de la Deuda Pública	0	0	0	0	0	0
Gastos de la Deuda Pública	0	0	0	0	0	0
Costo por Coberturas	0	0	0	0	0	0
Apoyos Financieros	0	0	0	0	0	0
Adeudos de Ejercicios Fiscales Anteriores (Adefas)	0	0	0	0	0	0
Total del Egreso	292,941,429	34,846,458	327,787,887	326,725,129	302,217,721	1,062,758


 DR. ERICK MURO SÁNCHEZ
 PRESIDENTE MUNICIPAL DE RINCÓN DE ROMOS


 C.P. IRMA DOMÍNGUEZ AGUILAR
 TESORERA MUNICIPAL


 LIC. MIRIAM MARICELA PALACIOS VARGAS
 SÍNDICA MUNICIPAL