

**b) Estado Analítico del
Ejercicio del Presupuesto de
Egresos**


1) Administrativa




Cuenta Pública 2024
Municipio de Rincón de Romos
Estado Analítico del Ejercicio del Presupuesto de Egresos
Clasificación Administrativa
Del 1 de Enero al 31 de Diciembre de 2024
(Cifras en Pesos)

Concepto	Egresos					Subejercicio
	Aprobado	Ampliaciones/ (Reducciones)	Modificado	Devengado	Pagado	
Sin Ramo/Dependencia	292,941,429	34,846,458	327,787,887	326,725,129	302,217,721	1,062,758
H Cabildo	12,118,866	-2,444,627	9,674,240	9,674,240	9,674,240	0
Coordinación de Gestión Social	11,970,081	-1,108,366	10,861,715	10,861,715	10,816,715	0
Dirección de Comunicación Social y Relaciones Públicas	3,897,327	562,679	4,460,006	4,460,006	4,368,830	0
Dirección de la Instancia de la Juventud	922,573	-430,248	492,324	492,324	492,324	0
Coordinación de Gestión y Proyectos Estratégicos	182,936	-65,355	117,581	117,581	117,581	0
Dirección del Sistema para el Desarrollo Integral de la Familia	5,892,787	-59,911	5,832,876	5,832,876	5,832,876	0
Coordinador de la Estancia Infantil (CENDI- DIF)	3,796,526	112,127	3,908,653	3,907,333	3,907,333	1,320
Dirección de la Instancia de la Mujer	1,048,306	107,657	1,155,964	1,155,964	1,155,964	0
Órgano Interno de Control	1,836,951	507,014	2,343,964	2,339,699	2,339,699	4,265
Departamento de Transparencia	264,091	7,298	271,389	271,389	271,389	0
Autoridad Investigadora	310,696	71,168	381,864	381,864	381,864	0
Autoridad Substanciadora y Resolutora	0	9,288	9,288	9,288	9,288	0
Secretaría del H. Ayuntamiento y Dirección General de Gobierno	3,626,072	1,400,214	5,026,287	5,026,287	5,026,287	0
Departamento de Protección Civil y Bomberos	600,000	-590,823	9,177	9,177	9,177	0
Departamento de Reglamentos y Licencias	1,451,249	-112,152	1,339,098	1,339,098	1,339,098	0
Departamento de Control Sanitario	490,143	148,386	638,529	638,529	638,529	0
Departamento de Jueces Calificadores	397,162	-134,865	262,297	262,297	262,297	0
Departamento Jurídico	843,079	-26,560	816,519	816,519	816,519	0
Delegado Municipal de Pabellón de Hidalgo	1,378,060	240,395	1,618,455	1,618,455	1,618,455	0
Delegado Municipal de Pablo Escaleras	507,535	76,181	583,716	583,716	583,716	0
Delegado Municipal de San Jacinto	937,021	30,572	967,593	967,593	967,593	0
Comisarios Municipales	2,335,710	-82,740	2,252,971	2,252,971	2,252,971	0
Tesorería Municipal	20,860,761	-5,695,119	15,165,642	15,063,094	14,831,094	102,548
Dirección de Administración	40,480,190	-1,687,386	38,792,803	38,792,803	37,713,134	0
Dirección de Planeación y Desarrollo Urbano	3,514,928	-204,407	3,310,521	3,310,520	3,310,520	1
Dirección de Ecología	779,504	-8,124	771,379	771,379	771,379	0
Dirección de Obras Públicas	50,720,871	27,798,776	78,519,647	78,443,063	77,047,192	76,584
Dirección de Fomento Deportivo y Acción Cívica	3,162,892	1,690,156	4,862,047	4,862,047	4,862,047	0
Departamento de Fomento y Espacios Deportivos	2,293,851	308,310	2,602,161	2,602,161	2,602,161	0
Departamento de Actividades Deportivas y Recreativas	2,232,763	-108,934	2,123,830	2,123,830	2,123,830	0
Dirección de Desarrollo Económico y Agropecuario	4,572,568	-492,020	4,080,547	4,080,547	4,080,547	0
Coordinador de Desarrollo Económico y Turismo	474,453	236,005	710,458	710,458	710,458	0
Departamento de Ferias Regionales y Turismo	1,480,126	22,629,618	24,109,745	23,231,706	1,787,737	878,039
Dirección de Servicios Públicos Municipales	17,266,740	-2,829,209	14,437,531	14,437,531	14,437,531	0
Departamento de Aseo Público	11,111,549	-728,189	10,383,360	10,383,360	10,187,173	0
Departamento de Alumbrado Público	9,241,091	1,668,340	10,909,431	10,909,431	10,901,336	0
Departamento de Parques y Jardines	6,239,829	-455,171	5,784,657	5,784,657	5,769,216	0
Departamento de Panteones	2,015,023	-42,575	1,972,449	1,972,449	1,972,449	0
Departamento de Casa de Matanza	848,863	-184,921	663,942	663,942	663,942	0
Dirección de Seguridad Pública y Movilidad	52,730,000	-5,844,902	46,885,098	46,885,098	46,885,098	0
Dirección de Desarrollo Social y Concertación	5,239,936	-185,762	5,054,174	5,054,174	5,054,174	0
Departamento de Programas Sociales	2,085,520	703,240	2,788,760	2,788,760	2,788,760	0
Departamento de Promoción y Concertación Social	782,800	52,398	835,197	835,197	835,197	0
Total del Egreso	292,941,429	34,846,458	327,787,887	326,725,129	302,217,721	1,062,758


 DR. ERICK MURO SÁNCHEZ
 PRESIDENTE MUNICIPAL DE RINCÓN DE ROMOS


 LIC. MIRIAM MARICELA PALACIOS VARGAS
 SÍNDICA MUNICIPAL



 C.P. IRMA DOMÍNGUEZ AGUILAR
 TESORERA MUNICIPAL



Cuenta Pública 2024
Gobierno (Federal/Estatal/Municipal) de Municipio de Rincón de Romos
Estado Analítico del Ejercicio del Presupuesto de Egresos
Clasificación Administrativa
Del 1 de Enero al 31 de Diciembre de 2024
(Cifras en Pesos)

Concepto	Egresos					Subejercicio
	Aprobado	Ampliaciones/ (Reducciones)	Modificado	Devengado	Pagado	
Poder Ejecutivo	292,941,429	34,846,458	327,787,887	326,725,129	302,217,721	1,062,758
Poder Legislativo	0	0	0	0	0	0
Poder Judicial	0	0	0	0	0	0
Órganos Autónomos	0	0	0	0	0	0
Total del Egreso	292,941,429	34,846,458	327,787,887	326,725,129	302,217,721	1,062,758


DR. ERICK MURO SÁNCHEZ
PRESIDENTE MUNICIPAL DE RINCÓN DE ROMOS


LIC. MIRIAM MARICELA PALACIOS VARGAS
SÍNDICA MUNICIPAL


C.P. IRMA DOMÍNGUEZ AGUILAR
TESORERA MUNICIPAL