




Municipio de Rincón de Romos
Estado Analítico del Ejercicio del Presupuesto de Egresos
Clasificación Administrativa
Del 1 de Enero al 31 de Octubre de 2019


Concepto	Egresos					Subejercicio
	Aprobado	Ampliaciones/ (Reducciones)	Modificado	Devengado	Pagado	
	1	2	3 = (1 + 2)	4	5	6 = (3 + 4)
Sin Ramo/Dependencia	\$122,539,503	\$23,082,050	\$145,621,552	\$127,371,476	\$125,480,098	\$18,250,077
A00 H. AYUNTAMIENTO	\$10,952,156	-\$201,037	\$10,751,119	\$8,200,265	\$8,200,265	\$2,550,854
C00 SECRETARIA DEL H. AYUNTAMIENTO	\$2,048,381	-\$22,157	\$2,026,224	\$1,750,392	\$1,747,236	\$275,832
D00 TESORERIA MUNICIPAL	\$6,585,967	\$5,437,966	\$12,023,933	\$11,096,712	\$11,096,544	\$927,221
E00 DIRECCION DE ADMINISTRACION	\$17,361,463	\$6,652,489	\$24,013,952	\$20,898,968	\$20,898,968	\$3,114,984
F01 DIRECCION DE OBRAS PUBLICAS MUNICIPALES	\$4,722,055	\$3,549,934	\$8,271,989	\$7,180,936	\$7,020,411	\$1,091,053
F02 DIRECCION DE PLANEACION Y DESARROLLO URBANO	\$2,222,497	-\$249,709	\$1,972,788	\$1,590,372	\$1,590,372	\$382,416
H00 CONTRALORIA MUNICIPAL	\$1,246,424	-\$186,710	\$1,059,713	\$897,310	\$897,310	\$162,404
I00 DIRECCION DE SEGURIDAD PUBLICA Y VIALIDAD	\$232,168	-\$18,498	\$213,669	\$199,691	\$199,691	\$13,979
J00 DIRECCION DE DESARROLLO SOCIAL Y CONCERTACION	\$2,812,556	-\$283,487	\$2,529,069	\$2,208,778	\$2,208,778	\$320,290
K00 DIRECCION DE EDUCACION, ACCION CIVICA, CULTURA Y DEPORTES	\$3,871,585	\$1,837,584	\$5,709,169	\$5,350,764	\$5,350,764	\$568,405
L00 DIRECCION DE REGULACION SANITARIA	\$506,816	\$329,788	\$836,603	\$706,800	\$706,800	\$129,804
P00 DIRECCION DE DESARROLLO ECONOMICO Y TURISMO	\$1,080,054	-\$268,056	\$811,998	\$734,666	\$734,666	\$77,332
Q00 ORGANISMO OPERADOR DEL AGUA, ALCANTARILLADO Y SANEAMIENTO (COAPAS)	\$7,867,088	\$0	\$7,867,088	\$7,867,088	\$7,867,088	\$0
R00 DIRECCION DE ECOLOGIA Y PROTECCION AL MEDIO AMBIENTE	\$556,217	\$229,749	\$785,966	\$643,728	\$643,728	\$142,238
S00 FONDO RESARCITORIO	\$3,499,000	\$0	\$3,499,000	\$3,487,588	\$2,554,614	\$11,412
T00 FONDO III	\$23,478,077	\$3,207,593	\$26,685,670	\$24,164,655	\$1,779,717	\$1,779,717
U00 FONDO IV	\$33,497,000	\$3,066,602	\$36,563,602	\$29,651,466	\$29,598,208	\$6,912,136
E00 PRESIDENCIA MUNICIPAL	\$25,830,149	-\$479,222	\$25,350,927	\$22,626,119	\$22,626,119	\$2,724,808
B01 OFICINA PRESIDENCIA	\$15,942,009	-\$1,810,804	\$14,131,205	\$11,847,597	\$11,847,267	\$2,283,607
B03 COMUNICACION SOCIAL Y RELACIONES PUBLICAS	\$1,228,667	-\$289,359	\$939,308	\$859,308	\$859,308	\$80,000
B04 INSTANCIA DE LA MUJER	\$372,764	\$144,708	\$517,471	\$448,799	\$448,799	\$68,672
B06 PATRONATO DE LA FERIA REGIONAL DE RINCON DE ROMOS	\$7,000,000	\$164,000	\$7,164,000	\$7,164,000	\$7,164,000	\$0
B07 COORDINADOR DE ASESORES	\$1,286,710	\$1,312,233	\$2,598,943	\$2,306,415	\$2,306,415	\$292,528
G00 SINDICALIA MUNICIPAL	\$2,038,305	\$1,755,482	\$3,793,788	\$3,785,185	\$3,785,185	\$8,603
G01 OFICINA DE SINDICALIA	\$2,038,305	\$1,755,482	\$3,793,788	\$3,785,185	\$3,785,185	\$8,603
M00 DIRECCION DE SERVICIOS PUBLICOS MUNICIPALES	\$23,135,352	\$3,051,861	\$26,187,213	\$23,229,856	\$23,229,856	\$2,957,357
M01 DEPARTAMENTO DE ALUMBRADO PUBLICO	\$9,135,391	\$157,460	\$9,292,851	\$8,666,594	\$8,666,594	\$626,257
M02 DEPARTAMENTO DE ASEO PUBLICO	\$7,010,065	\$2,313,428	\$9,323,493	\$8,115,161	\$8,115,161	\$1,208,332
M03 DEPARTAMENTO DE PANTEONES	\$468,957	\$48,371	\$517,327	\$463,926	\$463,926	\$53,402
M04 DEPARTAMENTO DE MATANZA	\$20,267	\$55,434	\$75,701	\$72,565	\$72,565	\$3,136
M05 DEPARTAMENTO DE PARQUES Y JARDINES	\$2,971,072	\$55,567	\$3,026,639	\$2,377,537	\$2,377,537	\$649,101
M06 SUBDIRECCION DE SERVICIOS PUBLICO MUNICIPALES	\$3,559,601	\$421,601	\$3,981,202	\$3,534,073	\$3,534,073	\$417,129
N00 DELEGACIONES MUNICIPALES	\$2,181,476	-\$402,957	\$1,778,518	\$1,493,607	\$1,493,607	\$284,911
N01 DELEGACION DE PABELLON DE HIDALGO	\$948,558	-\$252,797	\$695,761	\$581,321	\$581,321	\$114,440
N02 DELEGACION DE ESCALERAS	\$667,567	-\$111,254	\$556,313	\$472,369	\$472,369	\$83,945
N03 DELEGACION DE SAN JACINTO	\$565,350	-\$38,907	\$526,444	\$439,917	\$439,917	\$86,527
O00 DIF MUNICIPAL	\$7,222,199	-\$1,643,125	\$5,579,074	\$4,668,799	\$4,668,799	\$910,275
O01 OFICINAS DEL DIF	\$3,840,461	-\$747,074	\$3,093,387	\$2,665,305	\$2,665,305	\$428,082
O02 CENTRO DE DESARROLLO INFANTIL (CENDI)	\$3,381,739	-\$896,051	\$2,485,688	\$2,003,494	\$2,003,494	\$482,193
X00 CONVENIOS	\$0	\$9,866,915	\$9,866,915	\$9,866,915	\$9,866,915	\$0




Municipio de Rincón de Romos
Estado Analítico del Ejercicio del Presupuesto de Egresos
Clasificación Administrativa
Del 1 de Enero al 31 de Octubre de 2019

Concepto	Egresos					Subejercicio
	Aprobado 1	Ampliaciones/ (Reducciones) 2	Modificado 3 = (1 + 2)	Devengado 4	Pagado 5	
X01 rano 23 fortalecimiento financiero	\$0	\$9,866,915	\$9,866,915	\$9,866,915	\$9,866,915	\$0
Total del Gasto	\$182,946,984	\$35,231,004	\$218,177,988	\$193,041,958	\$191,150,250	\$25,136,030


 LIC. J. JESÚS PRIETO DIAZ
 PRESIDENTE MUNICIPAL DE RINCON DE ROMOS


 C. LAURA BERENICE CASTORENA ELIZONDO
 SINDICA MUNICIPAL


 L.C. CLARA TORRES REYES
 ENCARGADA DEL DESPACHO DE LA TESORERA MUNICIPAL