



V. DISCIPLINA

FINANCIERA

A handwritten signature in blue ink, consisting of a stylized, cursive-like mark that resembles a large 'V' or a similar symbol, located in the lower-left quadrant of the page.

1)F1 Estado de Situación

Financiera Detallado - LDF

A handwritten signature in blue ink, consisting of a large, stylized letter 'V' or similar shape, located in the lower-left quadrant of the page.



Municipio de Rincón de Romos
Estado de Situación Financiera Detallado - LDF
Al 31 de diciembre de 2020 y al 31 de Diciembre de 2021

(PESOS)

ANUALIZADA


Concepto	2021	31 de diciembre de 2020	Concepto (c)	2021	31 de diciembre de 2020
ACTIVO			PASIVO		
Activo Circulante			Activo Circulante		
a. Efectivo y Equivalentes (a=a1+a2+a3+a4+a5+a6+a7)	22,775,553	28,118,511	a. Cuentas por Pagar a Corto Plazo (a=a1+a2+a3+a4+a5+a6+a7+a8+a9)	14,814,574	50,584,011
a1) Efectivo	0	0	a1) Servicios Personales por Pagar a Corto Plazo	0	0
a2) Bancos/Tesorería	15,455,062	4,311,328	a2) Proveedores por Pagar a Corto Plazo	519,440	1,012,723
a3) Bancos/Dependencias y Otros	0	0	a3) Contratistas por Obras Públicas por Pagar a Corto Plazo	10,275,826	45,207,110
a4) Inversiones Temporales (Hasta 3 meses)	7,320,491	23,807,183	a4) Participaciones y Aportaciones por Pagar a Corto Plazo	0	0
a5) Fondos con Afectación Específica	0	0	a5) Transferencias Otorgadas por Pagar a Corto Plazo	4,793	4,793
a6) Depósitos de Fondos de Terceros en Garantía y/o Administración	0	0	a6) Intereses, Comisiones y Otros Gastos de la Deuda Pública por Pagar a Corto Plazo	0	0
a7) Otros Efectivos y Equivalentes	0	0	a7) Retenciones y Contribuciones por Pagar a Corto Plazo	2,372,494	252,904
b. Derechos a Recibir Efectivo o Equivalentes (b=b1+b2+b3+b4+b5+b6+b7)	2,690,263	2,825,138	a8) Devoluciones de la Ley de Ingresos por Pagar a Corto Plazo	0	0
b1) Inversiones Financieras de Corto Plazo	0	0	a9) Otras Cuentas por Pagar a Corto Plazo	1,642,022	4,106,481
b2) Cuentas por Cobrar a Corto Plazo	149,204	147,425	b. Documentos por Pagar a Corto Plazo (b=b1+b2+b3)	0	0
b3) Deudores Diversos por Cobrar a Corto Plazo	1,849,415	1,966,070	b1) Documentos Comerciales por Pagar a Corto Plazo	0	0
b4) Ingresos por Recuperar a Corto Plazo	691,644	691,644	b2) Documentos por Contratistas por Obras Públicas por Pagar a Corto Plazo	0	0
b5) Deudores por Anticipos de la Tesorería a Corto Plazo	0	0	b3) Otros Documentos por Pagar a Corto Plazo	0	0
b6) Préstamos Otorgados a Corto Plazo	0	0	c. Porción a Corto Plazo de la Deuda Pública a Largo Plazo (c=c1+c2)	0	0
b7) Otros Derechos a Recibir Efectivo o Equivalentes a Corto Plazo	0	0	c1) Porción a Corto Plazo de la Deuda Pública	0	0
c. Derechos a Recibir Bienes o Servicios (c=c1+c2+c3+c4+c5)	303,214	18,429,531	c2) Porción a Corto Plazo de Arrendamiento Financiero	0	0
c1) Anticipo a Proveedores por Adquisición de Bienes y Prestación de Servicios a Corto Plazo	57,359	57,359	d. Títulos y Valores a Corto Plazo	0	0
c2) Anticipo a Proveedores por Adquisición de Bienes Inmuebles y Muebles a Corto Plazo	43,800	493,856	e. Pasivos Diferidos a Corto Plazo (e=e1+e2+e3)	0	0
c3) Anticipo a Proveedores por Adquisición de Bienes Intangibles a Corto Plazo	0	0	e1) Ingresos Cobrados por Adelantado a Corto Plazo	0	0
c4) Anticipo a Contratistas por Obras Públicas a Corto Plazo	202,055	17,878,276	e2) Intereses Cobrados por Adelantado a Corto Plazo	0	0
c5) Otros Derechos a Recibir Bienes o Servicios a Corto Plazo	0	0	e3) Otros Pasivos Diferidos a Corto Plazo	0	0
d. Inventarios (d=d1+d2+d3+d4+d5)	0	0	f. Fondos y Bienes de Terceros en Garantía y/o Administración a Corto Plazo (f=f1+f2+f3+f4+f5+f6)	0	0
d1) Inventario de Mercancías para Venta	0	0	f1) Fondos en Garantía a Corto Plazo	0	0
d2) Inventario de Mercancías Terminadas	0	0	f2) Fondos en Administración a Corto Plazo	0	0
d3) Inventario de Mercancías en Proceso de Elaboración	0	0	f3) Fondos Contingentes a Corto Plazo	0	0
d4) Inventario de Materias Primas, Materiales y Suministros para Producción	0	0	f4) Fondos de Fideicomisos, Mandatos y Contratos Análogos a Corto Plazo	0	0
d5) Bienes en Tránsito	0	0	f5) Otros Fondos de Terceros en Garantía y/o Administración a Corto Plazo	0	0
e. Almacenes	0	0	f6) Valores y Bienes en Garantía a Corto Plazo	0	0
f. Estimación por Pérdida o Deterioro de Activos Circulantes (f=f1+f2)	0	0	g. Provisiones a Corto Plazo (g=g1+g2+g3)	0	0
f1) Estimaciones para Cuentas Incobrables por Derechos a Recibir Efectivo o Equivalentes	0	0	g1) Provisión para Demandas y Juicios a Corto Plazo	0	0
f2) Estimación por Deterioro de Inventarios	0	0	g2) Provisión para Contingencias a Corto Plazo	0	0
g. Otros Activos Circulantes (g=g1+g2+g3+g4)	0	0	g3) Otras Provisiones a Corto Plazo	0	0
g1) Valores en Garantía	0	0	h. Otros Pasivos a Corto Plazo (h=h1+h2+h3)	66,183	0
g2) Bienes en Garantía (excluye depósitos de fondos)	0	0	h1) Ingresos por Clarificar	66,183	0
g3) Bienes Derivados de Embargos, Decomisos, Aseguramientos y Dación en Pago	0	0	h2) Recaudación por Participar	0	0
g4) Adquisición con Fondos de Terceros	0	0	h3) Otros Pasivos Circulantes	0	0
IA. Total de Activos Circulantes (IA = a + b + c + d + e + f + g)	25,769,029	49,373,180	IA. Total de Pasivos Circulantes (IA = a + b + c + d + e + f + g + h)	14,880,758	50,584,011
Activo No Circulante			Pasivo No Circulante		
a. Inversiones Financieras a Largo Plazo	0	0	a. Cuentas por Pagar a Largo Plazo	0	0
b. Derechos a Recibir Efectivo o Equivalentes a Largo Plazo	39,212	29,253	b. Documentos por Pagar a Largo Plazo	38,233,690	38,233,690
c. Bienes Inmuebles, Infraestructura y Construcciones en Proceso	462,720,259	494,146,567	c. Deuda Pública a Largo Plazo	0	0
d. Bienes Muebles	33,981,750	28,571,347	d. Pasivos Diferidos a Largo Plazo	0	0
e. Activos Intangibles	93,666	52,086	e. Fondos y Bienes de Terceros en Garantía y/o en Administración a Largo Plazo	0	0
f. Depreciación, Deterioro y Amortización Acumulada de Bienes	-12,723,385	-11,862,466	f. Provisiones a Largo Plazo	0	0
g. Activos Diferidos	2,997,903	2,997,903	IIB. Total de Pasivos No Circulantes (IIB = a + b + c + d + e + f)	38,233,690	38,233,690
h. Estimación por Pérdida o Deterioro de Activos no Circulantes	0	0	II. Total del Pasivo (II = IIA + IIB)	53,114,447	88,817,701
i. Otros Activos no Circulantes	15,786,257	793,228	HACIENDA PÚBLICA/PATRIMONIO		
IB. Total de Activos No Circulantes (IB = a + b + c + d + e + f + g + h + i)	502,895,158	514,727,918	IIIA. Hacienda Pública/Patrimonio Contribuido (IIIA = a + b + c)	173,596,304	153,095,920
I. Total del Activo (I = IA + IB)	528,664,187	564,101,099	a. Aportaciones	1,622,441	1,619,326
			b. Donaciones de Capital	914,500	0
			c. Actualización de la Hacienda Pública/Patrimonio	171,059,363	151,476,594
			IIIB. Hacienda Pública/Patrimonio Generado (IIIB = a + b + c + d + e)	301,953,436	322,167,477
			a. Resultados del Ejercicio (Ahorro/Desahorro)	-22,713,712	31,141,202
			b. Resultados de Ejercicios Anteriores	385,871,802	354,640,664
			c. Revalúos	0	0
			d. Reservas	0	0
			e. Rectificaciones de Resultados de Ejercicios Anteriores	-61,204,653	-63,594,368
			IIIC. Exceso o Insuficiencia en la Actualización de la Hacienda Pública/Patrimonio (IIIC=a+b)	0	0
			a. Resultado por Posición Monetaria	0	0
			b. Resultado por Tenencia de Activos no Monetarios	0	0
			III. Total Hacienda Pública/Patrimonio (III = IIIA + IIIB + IIIC)	475,549,740	475,283,398
			IV. Total del Pasivo y Hacienda Pública/Patrimonio (IV = II + III)	528,664,187	564,101,099

MTRO. FRANCISCO JAVIER RIVERA LUÉVANO
PRESIDENTE MUNICIPAL DE RINCÓN DE ROMOS

C.P IRMA DOMÍNGUEZ AGUILAR
TESORERA MUNICIPAL

PROFRA ALMA GUADALUPE ZAPATA CASTORENA
SÍNDICO MUNICIPAL

2)F2 Informe Analítico
de la Deuda y otros
Pasivos - LDF

A handwritten signature in blue ink, consisting of a stylized, cursive mark that appears to be a combination of letters, possibly 'V' or 'W', followed by a long, thin vertical stroke extending upwards.



Municipio de Rincón de Romos
Informe Analítico de la Deuda Pública y Otros Pasivos - LDF
Del 1 de Enero al 31 de Diciembre de 2021
(PESOS)
ANUALIZADA

Denominación de la Deuda Pública y Otros Pasivos	Saldo al 31 de diciembre de 2020	Disposiciones del Periodo	Amortizaciones del Periodo	Revaluaciones, Reclasificaciones y Otros Ajustes	Saldo Final del Periodo	Pago de Intereses del Periodo	Pago de Comisiones y demás costos asociados durante el Periodo
1. Deuda Pública (1=A+B)	0	0	0	0	0	0	0
A. Corto Plazo (A=a1+a2+a3)	0	0	0	0	0	0	0
a1) Instituciones de Crédito	0	0	0	0	0	0	0
a2) Títulos y Valores	0	0	0	0	0	0	0
a3) Arrendamientos Financieros	0	0	0	0	0	0	0
B. Largo Plazo (B=b1+b2+b3)	0	0	0	0	0	0	0
b1) Instituciones de Crédito	0	0	0	0	0	0	0
b2) Títulos y Valores	0	0	0	0	0	0	0
b3) Arrendamientos Financieros	0	0	0	0	0	0	0
2. Otros Pasivos	88,817,701				53,114,447		
3. Total de la Deuda Pública y Otros Pasivos	88,817,701	0	0	0	53,114,447	0	0
4. Deuda Contingente 1 (informativo)	0	0	0	0	0	0	0
A. Deuda Contingente 1	0				0		
B. Deuda Contingente 2	0				0		
C. Deuda Contingente XX	0				0		
5. Valor de Instrumentos Bono Cupón Cero 2 (Informativo)	0	0	0	0	0	0	0
A. Instrumento Bono Cupón Cero 1	0				0		
B. Instrumento Bono Cupón Cero 2	0				0		
C. Instrumento Bono Cupón Cero XX	0				0		

1. Se refiere a cualquier Financiamiento sin fuente o garantía de pago definida, que sea asumida de manera solidaria o subsidiaria por las Entidades Federativas con sus Municipios, organismos descentralizados y empresas de participación estatal mayoritaria y fideicomisos, locales o municipales, y por los Municipios con sus respectivos organismos descentralizados y empresas de participación municipal mayoritaria.

2. Se refiere al valor del Bono Cupón Cero que respalda el pago de los créditos asociados al mismo (Activo).

Obligaciones a Corto Plazo (k)	Monto Contratado	Plazo Pactado	Tasa de Interés	Comisiones y Costos Relacionados	Tasa Efectiva
6. Obligaciones a Corto Plazo (Informativo)	0	0	0	0	0
A. Crédito 1					
B. Crédito 2					
C. Crédito XX					

MTRO. FRANCISCO JAVIER RIVERA LUEVANO
 PRESIDENTE MUNICIPAL DE RINCON DE ROMOS

C. PIRMA DOMINGUEZ AGUILAR
 TESORERA MUNICIPAL

PROFRA. ALMA GUADALUPE ZAPATA CASTORENA
 SINDICA MUNICIPAL

**3) F3 Informe Analítico de
Obligaciones Diferentes
de Financiamientos - LDF**

A handwritten signature in blue ink, consisting of a stylized, cursive-like mark that appears to be a combination of letters and a long, sweeping stroke extending upwards and to the right.




Municipio de Rincón de Romos
Informe Analítico de Obligaciones Diferentes de Financiamientos – LDF
Del 1 de Enero al 31 de Diciembre de 2021
(PESOS)
ANUALIZADA


Denominación de las Obligaciones Diferentes de Financiamiento	Fecha del Contrato	Fecha de inicio de operación del proyecto	Fecha de vencimiento	Monto de la inversión pactado	Plazo pactado	Monto promedio mensual del pago de la contraprestación	Monto promedio mensual del pago de la contraprestación correspondiente al pago de inversión	Monto pagado de la inversión al 31 de Diciembre de 2021	Monto pagado de la inversión actualizado al 31 de Diciembre de 2021	Saldo pendiente por pagar de la inversión al 31 de Diciembre de 2021
A. Asociaciones Público Privadas (APP's) (A=a+b+c+d)		0	0	0	0	0	0	0	0	0
a) APP 1										0
b) APP 2										0
c) APP 3										0
d) APP XX										0
B. Otros Instrumentos (B=a+b+c+d)		0	0	0	0	0	0	0	0	0
a) Otro Instrumento 1										0
b) Otro Instrumento 2										0
c) Otro Instrumento 3										0
d) Otro Instrumento XX										0
C. Total de Obligaciones Diferentes de Financiamiento (C=A+B)		0	0	0	0	0	0	0	0	0



MTRO. FRANCISCO JAVIER RIVERA LUEVANO
PRESIDENTE MUNICIPAL DE RINCON DE ROMOS




C.P IRMA DOMINGUEZ AGUILAR
TESORERA MUNICIPAL



PROFRA. ALMA GUADALUPE ZAPATA CASTORENA
SINDICA MUNICIPAL

4) F4 Balance

Presupuestario - LDF

A handwritten signature in blue ink, consisting of a stylized, cursive letter 'V' or similar character, located in the lower-left quadrant of the page.



Municipio de Rincon de Romos
Balance Presupuestario - LDF
Del 1 de Enero al 31 de Diciembre de 2021
(PESOS)
ANUALIZADA

Concepto (c)	Estimado/ Aprobado (d)	Devengado	Recaudado/ Pagado
A. Ingresos Totales (A = A1+A2+A3)	221,337,700	240,818,774	240,618,774
A1. Ingresos de Libre Disposición	143,386,700	164,117,010	164,117,010
A2. Transferencias Federales Etiquetadas	77,951,000	76,501,764	76,501,764
A3. Financiamiento Neto	0	0	0
B. Egresos Presupuestarios* (B = B1+B2)	221,337,700	228,198,723	217,044,760
B1. Gasto No Etiquetado (sin incluir Amortización de la Deuda Pública)	143,386,700	151,684,959	151,581,951
B2. Gasto Etiquetado (sin incluir Amortización de la Deuda Pública)	77,951,000	76,501,764	65,462,809
C. Remanentes del Ejercicio Anterior (C = C1 + C2)	0	3,289,518	3,289,518
C1. Remanentes de Ingresos de Libre Disposición aplicados en el periodo	0	3,289,518	3,289,518
C2. Remanentes de Transferencias Federales Etiquetadas aplicados en el	0	0	0
I. Balance Presupuestario (I = A - B + C)	0	15,721,589	28,863,532
II. Balance Presupuestario sin Financiamiento Neto (II = I - A3)	0	15,721,589	28,863,532
III. Balance Presupuestario sin Financiamiento Neto y sin Remanentes del Ejercicio Anterior (III = II - C)	0	12,432,051	23,574,014

Concepto	Aprobado	Devengado	Pagado
E. Intereses, Comisiones y Gastos de la Deuda (E = E1+E2)	0	0	0
E1. Intereses, Comisiones y Gastos de la Deuda con Gasto No Etiquetado	0	0	0
E2. Intereses, Comisiones y Gastos de la Deuda con Gasto Etiquetado	0	0	0
IV. Balance Primario (IV = III - E)	0	12,432,051	23,574,014

Concepto	Estimado/ Aprobado	Devengado	Recaudado/ Pagado
F. Financiamiento (F = F1 + F2)	0	0	0
F1. Financiamiento con Fuente de Pago de Ingresos de Libre Disposición	0	0	0
F2. Financiamiento con Fuente de Pago de Transferencias Federales Etiquetadas	0	0	0
G. Amortización de la Deuda (G = G1 + G2)	0	0	0
G1. Amortización de la Deuda Pública con Gasto No Etiquetado	0	0	0
G2. Amortización de la Deuda Pública con Gasto Etiquetado	0	0	0
A3. Financiamiento Neto (A3 = F - G)	0	0	0

Concepto	Estimado/ Aprobado	Devengado	Recaudado/ Pagado
A1. Ingresos de Libre Disposición	143,386,700	164,117,010	164,117,010
A3.1. Financiamiento Neto con Fuente de Pago de Ingresos de Libre Disposición (A3.1 = F1 - G1)	0	0	0
F1. Financiamiento con Fuente de Pago de Ingresos de Libre Disposición	0	0	0
G1. Amortización de la Deuda Pública con Gasto No Etiquetado	0	0	0
B1. Gasto No Etiquetado (sin incluir Amortización de la Deuda Pública)	143,386,700	151,684,959	151,581,951
C1. Remanentes de Ingresos de Libre Disposición aplicados en el periodo	0	3,289,518	3,289,518
V. Balance Presupuestario de Recursos Disponibles (V = A1 + A3.1 - B1 + C1)	0	15,721,589	15,824,577
VI. Balance Presupuestario de Recursos Disponibles sin Financiamiento Neto (VI = V - A3.1)	0	15,721,589	15,824,577

Concepto	Estimado/ Aprobado	Devengado	Recaudado/ Pagado
A2. Transferencias Federales Etiquetadas	77,951,000	76,501,764	76,501,764
A3.2. Financiamiento Neto con Fuente de Pago de Transferencias Federales Etiquetadas (A3.2 = F2 - G2)	0	0	0
F2. Financiamiento con Fuente de Pago de Transferencias Federales Etiquetadas	0	0	0
G2. Amortización de la Deuda Pública con Gasto Etiquetado	0	0	0
B2. Gasto Etiquetado (sin incluir Amortización de la Deuda Pública)	77,951,000	76,501,764	65,462,809
C2. Remanentes de Transferencias Federales Etiquetadas aplicados en el periodo	0	0	0
VII. Balance Presupuestario de Recursos Etiquetados (VII = A2 + A3.2 - B2 + C2)	0	0	11,038,955
VIII. Balance Presupuestario de Recursos Etiquetados sin Financiamiento Neto (VIII = VII - A3.2)	0	0	11,038,955

MTRO. FRANCISCO JAVIER RIVERA LUEVANO
PRESIDENTE MUNICIPAL DE RINCON DE ROMOS

C.P. IRMA DOMÍNGUEZ AGUILAR
TESORERA MUNICIPAL

PROFRA. ALMA GUADALUPE ZAPATA CASTORENA
SINDICA MUNICIPAL

5) F5 Estado Analítico de Ingresos Detallado - LDF





Municipio de Rincón de Romos
Estado Analítico de Ingresos Detallado - LDF
Del 1 de Enero al 31 de Diciembre de 2021
(PESOS)


ANUALIZADA


Concepto	Ingreso					Diferencia
	Estimado	Ampliaciones/ (Reducciones)	Modificado	Devengado	Recaudado	
Ingresos de Libre Disposición						
A. Impuestos	10,840,000	5,387,228	16,227,228	15,566,310	15,566,310	4,726,310
B. Cuotas y Aportaciones de Seguridad Social			0			0
C. Contribuciones de Mejoras	30,000	0	30,000	0	0	-30,000
D. Derechos	16,617,000	9,282,750	25,899,750	20,876,817	20,876,817	4,259,817
E. Productos	520,000	1,634	521,634	407,984	407,984	-112,016
F. Aprovechamientos	1,720,000	3,495,237	5,215,237	4,796,886	4,796,886	3,076,886
G. Ingresos por Ventas de Bienes y Prestación Servicios			0			0
H. Participaciones (H=h1+h2+h3+h4+h5+h6+h7+h8+h9+h10+h11)	108,053,000	11,891,980	119,944,980	116,360,387	116,360,387	8,307,387
h1) Fondo General de Participaciones	63,573,000	8,407,682	71,980,682	71,980,682	71,980,682	8,407,682
h2) Fondo de Fomento Municipal	24,007,000	2,826,288	26,833,288	26,833,288	26,833,288	2,826,288
h3) Fondo de Fiscalización y Recaudación	3,531,000	651,694	4,182,694	4,182,694	4,182,694	651,694
h4) Fondo de Compensación			0			0
h5) Fondo de Extracción de Hidrocarburos			0			0
h6) Impuesto Especial Sobre Producción y Servicios	2,177,000	0	2,177,000	1,932,963	1,932,963	-244,037
h7) 0.136% de la Recaudación Federal Participable			0			0
h8) 3.17% Sobre Extracción de Petróleo			0			0
h9) Gasolinas y Diésel	2,295,000	0	2,295,000	1,973,716	1,973,716	-321,284
h10) Fondo del Impuesto Sobre la Renta	12,470,000	6,316	12,476,316	9,457,044	9,457,044	-3,012,956
h11) Fondo de Estabilización de los Ingresos de las Entidades Federativas			0			0
I. Incentivos Derivados de la Colaboración Fiscal (I=i1+i2+i3+i4+i5)	5,606,700	265,869	5,872,569	5,660,107	5,660,107	53,407
i1) Tenencia o Uso de Vehículos	24,300	1,907	26,207	14,516	14,516	-9,784
i2) Fondo de Compensación ISAN			0			0
i3) Impuesto Sobre Automóviles Nuevos	1,278,000	0	1,278,000	1,144,664	1,144,664	-133,336
i4) Fondo de Compensación de Repecos-Intermedios			0			0
i5) Otros Incentivos Económicos	4,304,400	263,962	4,568,362	4,500,927	4,500,927	196,527
J. Transferencias y Asignaciones			0			0
K. Convenios	0	0	0	0	0	0
k1) Otros Convenios y Subsidios			0			0
L. Otros Ingresos de Libre Disposición (L=l1+l2)	0	448,519	448,519	448,519	448,519	448,519
l1) Participaciones en Ingresos Locales			0			0
l2) Otros Ingresos de Libre Disposición	0	448,519	448,519	448,519	448,519	448,519
I. Total de Ingresos de Libre Disposición (I=A+B+C+D+E+F+G+H+I+J+K+L)	143,386,700	30,773,216	174,159,916	164,117,010	164,117,010	20,730,310
Ingresos Excedentes de Ingresos de Libre Disposición						
Transferencias Federales Etiquetadas						
A. Aportaciones (A=a1+a2+a3+a4+a5+a6+a7+a8)	77,951,000	-1,449,236	76,501,764	76,501,764	76,501,764	-1,449,236
a1) Fondo de Aportaciones para la Nómina Educativa y Gasto Operativo			0			0
a2) Fondo de Aportaciones para los Servicios de Salud			0			0
a3) Fondo de Aportaciones para la Infraestructura Social			0			0
a4) Fondo de Aportaciones para el Fortalecimiento de los Municipios y de las Demarcaciones Territoriales del Distrito Federal	40,607,000	-1,130,701	39,476,299	39,476,299	39,476,299	-1,130,701
a5) Fondo de Aportaciones Múltiples			0			0
a6) Fondo de Aportaciones para la Educación Tecnológica y de Adultos			0			0
a7) Fondo de Aportaciones para la Seguridad Pública de los Estados y del Distrito Federal	37,344,000	-318,535	37,025,465	37,025,465	37,025,465	-318,535
a8) Fondo de Aportaciones para el Fortalecimiento de las Entidades Federativas			0			0
B. Convenios (B=b1+b2+b3+b4)	0	0	0	0	0	0
b1) Convenios de Protección Social en Salud			0			0
b2) Convenios de Descentralización			0			0
b3) Convenios de Reasignación			0			0
b4) Otros Convenios y Subsidios			0			0
C. Fondos Distintos de Aportaciones (C=c1+c2)	0	0	0	0	0	0
c1) Fondo para Entidades Federativas y Municipios Productores de Hidrocarburos			0			0
c2) Fondo Minero			0			0




Municipio de Rincón de Romos
Estado Analítico de Ingresos Detallado - LDF
Del 1 de Enero al 31 de Diciembre de 2021
(PESOS)
ANUALIZADA

Concepto	Ingreso					Diferencia
	Estimado	Ampliaciones/ (Reducciones)	Modificado	Devengado	Recaudado	
D. Transferencias, Asignaciones, Subsidios y Subvenciones, y Pensiones y Jubilaciones			0			0
E. Otras Transferencias Federales Etiquetadas			0			0
II. Total de Transferencias Federales Etiquetadas (II = A + B + C + D + E)	77,951,000	-1,449,236	76,501,764	76,501,764	76,501,764	-1,449,236
III. Ingresos Derivados de Financiamientos (III = A)	0	0	0	0	0	0
A. Ingresos Derivados de Financiamientos			0			0
IV. Total de Ingresos (IV = I + II + III)	221,337,700	29,323,980	250,661,680	240,618,774	240,618,774	19,281,074
Datos Informativos						
1. Ingresos Derivados de Financiamientos con Fuente de Pago de Ingresos de Libre Disposición			0			0
2. Ingresos Derivados de Financiamientos con Fuente de Pago de Transferencias Federales Etiquetadas			0			0
3. Ingresos Derivados de Financiamientos (3 = 1 + 2)	0	0	0	0	0	0


MTRO. FRANCISCO JAVIER RIVERA LUEVANO
PRESIDENTE MUNICIPAL DE RINCON DE ROMOS


C.P IRMA DOMINGUEZ AGUILAR
TESORERA MUNICIPAL


PROFRA. ALMA GUADALUPE ZAPATA CASTORENA
SINDICA MUNICIPAL

**6) F6 Estado Analítico del
Ejercicio del Presupuesto
de Egresos Detallado –
LDF EAEPE – LDF (COG)**

A handwritten signature in blue ink, consisting of a stylized, cursive letter 'V' or similar shape, located in the lower-left quadrant of the page.



Municipio de Rincón de Romos
 Estado Analítico del Ejercicio del Presupuesto de Egresos Detallado - LDF
 Clasificación por Objeto del Gasto (Capítulo y Concepto)
 Del 1 de Enero al 31 de Diciembre de 2021
 (PESOS)

Concepto	Egresos					Subejercicio
	Aprobado	Ampliaciones/ (Reducciones)	Modificado	Devengado	Pagado	
I. Gasto No Etiquetado (I=A+B+C+D+E+F+G+H+I)	143,386,700	9,930,380	153,317,080	151,684,959	151,581,951	1,632,121
A. Servicios Personales (A=a1+a2+a3+a4+a5+a6+a7)	83,305,700	5,744,221	89,049,921	89,049,921	89,049,921	0
a1) Remuneraciones al Personal de Carácter Permanente	55,754,305	5,374,149	61,128,454	61,128,454	61,128,454	0
a2) Remuneraciones al Personal de Carácter Transitorio			0			0
a3) Remuneraciones Adicionales y Especiales	13,696,039	-52,797	13,643,242	13,643,242	13,643,242	0
a4) Seguridad Social	10,900,000	1,091,540	11,991,540	11,991,540	11,991,540	0
a5) Otras Prestaciones Sociales y Económicas	2,955,356	-668,671	2,286,685	2,286,685	2,286,685	0
a6) Previsiones			0			0
a7) Pago de Estímulos a Servidores Públicos			0			0
B. Materiales y Suministros (B=b1+b2+b3+b4+b5+b6+b7+b8+b9)	18,065,000	-1,234,407	16,830,593	16,797,178	16,694,170	33,415
b1) Materiales de Administración, Emisión de Documentos y Artículos Oficiales	1,770,000	-489,211	1,280,789	1,247,374	1,247,374	33,415
b2) Alimentos y Utensilios	220,000	-16,524	203,476	203,476	203,476	0
b3) Materias Primas y Materiales de Producción y Comercialización	490,000	79,327	569,327	569,327	569,327	0
b4) Materiales y Artículos de Construcción y de Reparación	11,060,000	-3,142,136	7,917,864	7,917,864	7,814,856	0
b5) Productos Químicos, Farmacéuticos y de Laboratorio	87,000	-48,723	38,277	38,277	38,277	0
b6) Combustibles, Lubricantes y Aditivos	2,598,000	1,621,847	4,219,847	4,219,847	4,219,847	0
b7) Vestuario, Blancos, Prendas de Protección y Artículos Deportivos	270,000	-169,175	100,825	100,825	100,825	0
b8) Materiales y Suministros Para Seguridad	10,000	-10,000	0	0	0	0
b9) Herramientas, Refacciones y Accesorios Menores	1,560,000	940,189	2,500,189	2,500,189	2,500,189	0
C. Servicios Generales (C=c1+c2+c3+c4+c5+c6+c7+c8+c9)	17,686,300	883,502	18,569,802	18,517,664	18,517,664	52,138
c1) Servicios Básicos	8,277,300	1,611,452	9,888,752	9,888,752	9,888,752	0
c2) Servicios de Arrendamiento	200,000	3,479	203,479	203,479	203,479	0
c3) Servicios Profesionales, Científicos, Técnicos y Otros Servicios	1,075,000	350,951	1,425,951	1,373,813	1,373,813	52,138
c4) Servicios Financieros, Bancarios y Comerciales	355,000	44,882	399,882	399,882	399,882	0
c5) Servicios de Instalación, Reparación, Mantenimiento y Conservación	2,843,000	-198,870	2,644,130	2,644,130	2,644,130	0
c6) Servicios de Comunicación Social y Publicidad	80,000	-64,872	15,128	15,128	15,128	0
c7) Servicios de Traslado y Viáticos	75,000	-49,384	25,616	25,616	25,616	0
c8) Servicios Oficiales	3,395,000	-1,735,442	1,659,558	1,659,558	1,659,558	0
c9) Otros Servicios Generales	1,386,000	921,305	2,307,305	2,307,305	2,307,305	0
D. Transferencias, Asignaciones, Subsidios y Otras Ayudas (D=d1+d2+d3+d4+d5+d6+d7+d8+d9)	15,100,700	3,289,418	18,390,118	18,390,118	18,390,118	0
d1) Transferencias Internas y Asignaciones al Sector Público	5,000,000	-725,976	4,274,024	4,274,024	4,274,024	0
d2) Transferencias al Resto del Sector Público			0			0
d3) Subsidios y Subvenciones			0			0
d4) Ayudas Sociales	4,800,700	3,515,560	8,316,260	8,316,260	8,316,260	0
d5) Pensiones y Jubilaciones	5,300,000	499,833	5,799,833	5,799,833	5,799,833	0
d6) Transferencias a Fideicomisos, Mandatos y Otros Análogos			0			0
d7) Transferencias a la Seguridad Social			0			0
d8) Donativos			0			0
d9) Transferencias al Exterior			0			0
E. Bienes Muebles, Inmuebles e Intangibles (E=e1+e2+e3+e4+e5+e6+e7+e8+e9)	790,000	2,589,357	3,379,357	3,310,430	3,310,430	68,928
e1) Mobiliario y Equipo de Administración	220,000	264,686	484,686	415,758	415,758	68,928
e2) Mobiliario y Equipo Educativo y Recreativo	20,000	-20,000	0	0	0	0
e3) Equipo e Instrumental Médico y de Laboratorio			0			0
e4) Vehículos y Equipo de Transporte	250,000	2,476,680	2,726,680	2,726,680	2,726,680	0
e5) Equipo de Defensa y Seguridad			0			0
e6) Maquinaria, Otros Equipos y Herramientas	290,000	-133,589	156,412	156,412	156,412	0
e7) Activos Biológicos			0			0
e8) Bienes Inmuebles			0			0
e9) Activos Intangibles	10,000	1,580	11,580	11,580	11,580	0
F. Inversión Pública (F=f1+f2+f3)	6,254,000	151,220	6,405,220	4,927,580	4,927,580	1,477,640
f1) Obra Pública en Bienes de Dominio Público	1,754,000	-1,469,750	284,250	170,250	170,250	114,000
f2) Obra Pública en Bienes Propios	4,500,000	1,620,971	6,120,971	4,757,330	4,757,330	1,363,640
f3) Proyectos Productivos y Acciones de Fomento			0			0
G. Inversiones Financieras y Otras Provisiones (G=g1+g2+g3+g4+g5+g6+g7)	0	0	0	0	0	0
g1) Inversiones Para el Fomento de Actividades Productivas			0			0
g2) Acciones y Participaciones de Capital			0			0
g3) Compra de Títulos y Valores			0			0
g4) Concesión de Préstamos			0			0
g5) Inversiones en Fideicomisos, Mandatos y Otros Análogos			0			0
g6) Fideicomiso de Desastres Naturales (Informativo)			0			0
g7) Otras Inversiones Financieras			0			0
g7) Provisiones para Contingencias y Otras Erogaciones Especiales			0			0
H. Participaciones y Aportaciones (H=h1+h2+h3)	285,000	407,069	692,069	692,069	692,069	0
h1) Participaciones			0			0
h2) Aportaciones			0			0
h3) Convenios	285,000	407,069	692,069	692,069	692,069	0
I. Deuda Pública (I=i1+i2+i3+i4+i5+i6+i7)	1,900,000	-1,900,000	0	0	0	0
i1) Amortización de la Deuda Pública			0			0
i2) Intereses de la Deuda Pública			0			0
i3) Comisiones de la Deuda Pública			0			0
i4) Gastos de la Deuda Pública			0			0
i5) Costo por Coberturas			0			0
i6) Apoyos Financieros			0			0
i7) Adeudos de Ejercicios Fiscales Anteriores (ADEFAS)	1,900,000	-1,900,000	0	0	0	0
II. Gasto Etiquetado (II=A+B+C+D+E+F+G+H+I)	77,951,000	-1,438,744	76,512,256	76,501,764	65,462,809	10,492
A. Servicios Personales (A=a1+a2+a3+a4+a5+a6+a7)	28,182,000	-1,266,397	26,915,603	26,915,603	26,915,603	0
a1) Remuneraciones al Personal de Carácter Permanente	17,204,252	5,890	17,210,142	17,210,142	17,210,142	0
a2) Remuneraciones al Personal de Carácter Transitorio			0			0
a3) Remuneraciones Adicionales y Especiales	3,728,813	630,835	4,359,648	4,359,648	4,359,648	0
a4) Seguridad Social	6,040,000	-1,112,526	4,927,474	4,927,474	4,927,474	0
a5) Otras Prestaciones Sociales y Económicas	1,208,935	-790,596	418,339	418,339	418,339	0
a6) Previsiones			0			0
a7) Pago de Estímulos a Servidores Públicos			0			0
B. Materiales y Suministros (B=b1+b2+b3+b4+b5+b6+b7+b8+b9)	4,297,000	1,133,833	5,430,833	5,430,833	5,430,833	0
b1) Materiales de Administración, Emisión de Documentos y Artículos Oficiales	109,000	115,857	224,857	224,857	224,857	0
b2) Alimentos y Utensilios	80,000	7,675	87,675	87,675	87,675	0
b3) Materias Primas y Materiales de Producción y Comercialización	0	1,433	1,433	1,433	1,433	0
b4) Materiales y Artículos de Construcción y de Reparación	70,000	134,080	204,080	204,080	204,080	0
b5) Productos Químicos, Farmacéuticos y de Laboratorio			0			0
b6) Combustibles, Lubricantes y Aditivos	3,040,000	631,113	3,671,113	3,671,113	3,671,113	0



Municipio de Rincón de Romos
 Estado Analítico del Ejercicio del Presupuesto de Egresos Detallado - LDF
 Clasificación por Objeto del Gasto (Capítulo y Concepto)
 Del 1 de Enero al 31 de Diciembre de 2021
 (PESOS)

Concepto	Egresos					Subejercicio
	Aprobado	Ampliaciones/ (Reducciones)	Modificado	Devengado	Pagado	
b7) Vestuario, Blancos, Prendas de Protección y Artículos Deportivos			0			0
b8) Materiales y Suministros Para Seguridad			0			0
b9) Herramientas, Refacciones y Accesorios Menores	998,000	243,676	1,241,676	1,241,676	1,241,676	0
C. Servicios Generales (C=c1+c2+c3+c4+c5+c6+c7+c8+c9)	2,515,000	252,298	2,767,298	2,757,503	2,757,503	9,795
c1) Servicios Básicos	180,000	209,844	389,844	389,844	389,844	0
c2) Servicios de Arrendamiento			0			0
c3) Servicios Profesionales, Científicos, Técnicos y Otros Servicios	720,000	-37,405	682,595	672,800	672,800	9,795
c4) Servicios Financieros, Bancarios y Comerciales	465,000	17,049	482,049	482,049	482,049	0
c5) Servicios de Instalación, Reparación, Mantenimiento y Conservación	565,000	61,923	626,923	626,923	626,923	0
c6) Servicios de Comunicación Social y Publicidad			0			0
c7) Servicios de Traslado y Viáticos			0			0
c8) Servicios Oficiales	50,000	-29,424	21,576	21,576	21,576	0
c9) Otros Servicios Generales	535,000	29,311	564,311	564,311	564,311	0
D. Transferencias, Asignaciones, Subsidios y Otras Ayudas (D=d1+d2+d3+d4+d5+d6+d7+d8+d9)	850,000	1,403,176	2,253,176	2,253,176	2,253,176	0
d1) Transferencias Internas y Asignaciones al Sector Público	850,000	229,332	1,079,332	1,079,332	1,079,332	0
d2) Transferencias al Resto del Sector Público			0			0
d3) Subsidios y Subvenciones			0			0
d4) Ayudas Sociales	0	1,173,844	1,173,844	1,173,844	1,173,844	0
d5) Pensiones y Jubilaciones			0			0
d6) Transferencias a Fideicomisos, Mandatos y Otros Análogos			0			0
d7) Transferencias a la Seguridad Social			0			0
d8) Donativos			0			0
d9) Transferencias al Exterior			0			0
E. Bienes Muebles, Inmuebles e Intangibles (E=e1+e2+e3+e4+e5+e6+e7+e8+e9)	0	1,187,580	1,187,580	1,187,580	1,187,580	0
e1) Mobiliario y Equipo de Administración	0	20,880	20,880	20,880	20,880	0
e2) Mobiliario y Equipo Educativo y Recreativo			0			0
e3) Equipo e Instrumental Médico y de Laboratorio			0			0
e4) Vehículos y Equipo de Transporte	0	1,166,700	1,166,700	1,166,700	1,166,700	0
e5) Equipo de Defensa y Seguridad	0	0	0	0	0	0
e6) Maquinaria, Otros Equipos y Herramientas			0			0
e7) Activos Biológicos			0			0
e8) Bienes Inmuebles			0			0
e9) Activos Intangibles			0			0
F. Inversión Pública (F=f1+f2+f3)	40,607,000	-2,649,233	37,957,767	37,957,070	26,918,115	697
f1) Obra Pública en Bienes de Dominio Público	40,607,000	-5,621,671	34,985,329	34,984,632	25,006,999	697
f2) Obra Pública en Bienes Propios	0	2,972,438	2,972,438	2,972,438	1,911,116	0
f3) Proyectos Productivos y Acciones de Fomento			0			0
G. Inversiones Financieras y Otras Provisiones (G=g1+g2+g3+g4+g5+g6+g7)	0	0	0	0	0	0
g1) Inversiones Para el Fomento de Actividades Productivas			0			0
g2) Acciones y Participaciones de Capital			0			0
g3) Compra de Títulos y Valores			0			0
g4) Concesión de Préstamos			0			0
g5) Inversiones en Fideicomisos, Mandatos y Otros Análogos			0			0
Fideicomiso de Desastres Naturales (Informativo)			0			0
g6) Otras Inversiones Financieras			0			0
g7) Provisiones para Contingencias y Otras Erogaciones Especiales			0			0
H. Participaciones y Aportaciones (H=h1+h2+h3)	0	0	0	0	0	0
h1) Participaciones			0			0
h2) Aportaciones			0			0
h3) Convenios			0			0
I. Deuda Pública (I=i1+i2+i3+i4+i5+i6+i7)	1,500,000	-1,500,000	0	0	0	0
i1) Amortización de la Deuda Pública			0			0
i2) Intereses de la Deuda Pública			0			0
i3) Comisiones de la Deuda Pública			0			0
i4) Gastos de la Deuda Pública			0			0
i5) Costo por Coberturas			0			0
i6) Apoyos Financieros			0			0
i7) Adeudos de Ejercicios Fiscales Anteriores (ADEFAS)	1,500,000	-1,500,000	0	0	0	0
III. Total de Egresos (III = I + II)	221,337,700	8,491,636	229,829,336	228,186,723	217,044,760	1,642,613

MTRO. FRANCISCO JAVIER RIVERA LUEVANO
 PRESIDENTE MUNICIPAL DE RINCON DE ROMOS

C.P IRMA DOMINGUEZ AGUILAR
 TESORERA MUNICIPAL

PROFRA. ALMA GUADALUPE ZAPATA CASTORENA
 SÍNDICA MUNICIPAL

**7) F6 Estado Analítico del
Ejercicio del Presupuesto
de Egresos Detallado –
LDF EAEPE – LDF (CA)**



Municipio de Rincón de Romos
Estado Analítico del Ejercicio del Presupuesto de Egresos Detallado - LDF
Clasificación Administrativa
Del 1 de Enero al 31 de Diciembre de 2021
(PESOS)
ANUALIZADA

Concepto	Egresos					Subejercicio
	Aprobado	Ampliaciones/ (Reducciones)	Modificado	Devengado	Pagado	
I. Gasto No Etiquetado (I=A+B+C+D+E+F+G+H)	143,386,700	9,930,380	153,317,080	151,684,959	151,581,951	1,632,121
H. Cabildo	6,483,000	1,236,176	7,719,176	7,719,176	7,719,176	0
Secretaría Particular	1,472,521	285,066	1,757,587	1,757,587	1,757,587	0
Coordinación de Gestión Social	1,220,176	174,126	1,394,302	1,394,302	1,394,302	0
Coordinación de Comunicación Social y Relaciones Públicas	508,176	93,118	601,294	601,294	601,294	0
Departamento de Información y Prensa	142,782	-20,000	122,782	122,782	122,782	0
Departamento de Imagen	529,400	-82,339	447,061	447,061	447,061	0
Departamento de logística	623,362	10,966	634,328	634,328	634,328	0
Dirección de la Instancia de la Juventud	649,500	-233,495	416,005	416,005	416,005	0
Coordinación de Asesores	865,000	-525,713	339,287	339,287	339,287	0
Dirección del Sistema para el Desarrollo Integral de la Familia.	2,438,380	279,417	2,717,797	2,717,797	2,717,797	0
Departamento de Programas Gubernamentales	795,374	-30,290	765,084	765,084	765,084	0
Departamento de Grupos de Adultos Mayores	1,029,674	-197,021	832,653	832,653	832,653	0
Departamento de Psicología	153,500	3,775	157,275	157,275	157,275	0
Departamento de Trabajo Social	277,879	17,544	295,423	295,423	295,423	0
Departamento de Terapia Física	377,355	-7,324	370,031	370,031	370,031	0
Departamento de Medicina Familiar	91,618	-29,956	61,662	61,662	61,662	0
Departamento de Protección a la Familia y Defensa del Menor	491,288	-43,674	447,614	447,614	447,614	0
Director de la Estancia Infantil (CENDI- DIF)	2,153,000	326,504	2,479,504	2,479,504	2,479,504	0
Dirección de Instancia de la Mujer	634,674	88,549	723,223	723,223	723,223	0
Departamento Jurídico	108,373	-15,641	92,732	92,732	92,732	0
Órgano Interno de Control	798,074	207,322	1,005,396	903,053	903,053	102,342
Dirección de Auditoría	624,000	169,327	793,327	741,189	741,189	52,138
Departamento de Auditoría	177,200	-25,000	152,200	152,200	152,200	0
Departamento de Transparencia	205,000	100,158	305,158	305,158	305,158	0
Autoridad Investigadora	205,000	5,328	210,328	210,328	210,328	0
Autoridad Substanciadora y Resolutoria	205,000	7,924	212,924	212,924	212,924	0
Secretaría del H. Ayuntamiento y Dirección General de Gobierno	2,533,836	765,069	3,298,905	3,298,905	3,298,905	0
Subdirección General de Gobierno	282,500	-176,498	106,002	106,002	106,002	0
Departamento de Archivo General	227,000	-6,521	220,479	220,479	220,479	0
Departamento de Protección Civil y Bomberos	0	0	0	0	0	0
Departamento de Reglamentos y Licencias	794,180	198,350	992,530	992,530	992,530	0
Departamento de Control Sanitario	1,417,000	458,803	1,875,803	1,875,803	1,875,803	0
Coordinación de Delegaciones y Comisarias	232,000	-18	231,982	231,982	231,982	0
Delegado Municipal de Pabellón de Hidalgo	566,747	121,709	688,456	688,456	688,456	0
Delegado Municipal de Pablo Escaleras	721,736	-47,613	674,123	674,123	674,123	0
Delegado Municipal de San Jacinto	725,108	124,071	849,179	849,179	849,179	0
Comisarios Municipales	976,075	254,911	1,230,986	1,230,986	1,230,986	0
Dirección Jurídica	608,200	219,339	827,539	827,539	827,539	0
Departamento de Jueces Calificadores	594,500	50,337	644,837	644,837	644,837	0
Tesorería Municipal	10,727,136	945,916	11,673,052	11,673,052	11,673,052	0
Departamento de Egresos	666,136	32,950	699,086	699,086	699,086	0
Departamento de Ingresos y Catastro	1,275,723	181,771	1,457,494	1,457,494	1,457,494	0
Departamento de Presupuesto	185,800	-133,000	52,800	52,800	52,800	0
Departamento de Fondos Federales	172,000	4,123	176,123	176,123	176,123	0
Dirección de Planeación y Desarrollo Urbano	674,000	74,166	748,166	748,166	748,166	0
Subdirector de Planeación y Desarrollo Urbano	274,000	-15,800	258,200	258,200	258,200	0
Departamento de Información y Proyectos	550,000	-31,400	518,600	518,600	518,600	0
Departamento de Planes y Programas	488,401	-307,187	181,214	181,214	181,214	0
Departamento de Regularización y Ordenamiento	538,400	-236,927	301,473	301,473	301,473	0
Departamento de Atención y Gestión Urbana	1,228,610	230,996	1,459,606	1,459,606	1,459,606	0
Departamento de Cultura e Imagen Urbana	491,760	-279,420	212,340	212,340	212,340	0
Dirección de Obras Públicas	7,736,163	826,378	8,362,541	6,884,900	6,884,900	1,477,640
Departamento de Proyectos	600,592	-118,794	481,798	481,798	481,798	0
Departamento de Licitaciones	860,036	80,883	940,919	940,919	940,919	0
Departamento de Supervisión	2,365,738	-138,427	2,227,311	2,227,311	2,124,303	0
Dirección de Administración	2,005,625	285,657	2,291,282	2,291,282	2,291,282	0
Departamento de Recursos Humanos	19,947,468	2,023,064	21,970,532	21,970,532	21,970,532	0
Departamento de Informática	868,768	65,823	934,591	934,591	934,591	0
Departamento de Compras	915,462	107,275	1,022,737	1,022,737	1,022,737	0
Departamento de Servicios Generales e Intermedios	2,943,109	645,003	3,588,112	3,588,112	3,588,112	0
Departamento de Control Patrimonial	308,862	-78,076	230,786	230,786	230,786	0
Dirección de Desarrollo Social y Concertación	1,935,168	795	1,935,963	1,935,963	1,935,963	0
Departamento de Programas Sociales	1,419,000	146,857	1,565,857	1,565,857	1,565,857	0
Departamento de Promoción y Concertación Social	2,289,268	-1,177,881	1,111,387	1,111,387	1,111,387	0
Dirección de Desarrollo Agropecuario	1,228,300	-257,046	971,254	971,254	971,254	0
Departamento de Desarrollo Rural	112,400	0	112,400	112,400	112,400	0
Departamento de Fomento Agropecuario	506,764	73,442	580,206	580,206	580,206	0
Dirección de Servicios Públicos Municipales	2,833,468	3,814,543	6,648,011	6,648,011	6,648,011	0
Coordinación Administrativa	237,500	118,640	356,140	356,140	356,140	0
Departamento de Aseo Público	7,376,190	2,192,068	9,568,258	9,568,258	9,568,258	0
Departamento de Alumbrado Público	18,674,971	-3,217,057	15,457,914	15,457,914	15,457,914	0
Departamento de Parques y Jardines	3,815,879	169,120	3,984,999	3,984,999	3,984,999	0
Departamento de Panteones	1,138,924	289,091	1,428,015	1,428,015	1,428,015	0
Departamento de Ecología y casa de matanza	1,222,983	-47,616	1,175,367	1,175,367	1,175,367	0
Dirección de Desarrollo Económico y Turismo	1,259,000	76,319	1,335,319	1,335,319	1,335,319	0



Municipio de Rincón de Romos
Estado Analítico del Ejercicio del Presupuesto de Egresos Detallado - LDF
Clasificación Administrativa
Del 1 de Enero al 31 de Diciembre de 2021
(PESOS)

ANUALIZADA

Concepto	Egresos					Subejercicio
	Aprobado	Ampliaciones/ (Reducciones)	Modificado	Devengado	Pagado	
Departamento de Ferias Regionales y Turismo	1,394,500	-1,203,116	191,384	191,384	191,384	0
Departamento de Desarrollo Económico	377,500	-149,571	227,929	227,929	227,929	0
Departamento de Fondo Productivo Municipal	258,500	-87,481	171,019	171,019	171,019	0
Departamento de Promoción Cultural	339,200	-1,822	337,378	337,378	337,378	0
Dirección de Deportes	824,000	182,969	1,006,969	1,006,969	1,006,969	0
Comisión Administrativa de Espacios Recreativos	2,358,494	626,309	2,984,803	2,984,803	2,984,803	0
Departamento de Fomento Deportivo	599,299	219,856	819,155	819,155	819,155	0
Departamento de Actividades Deportivas y Recreativas	2,633,415	971,550	3,604,965	3,604,965	3,604,965	0
Dirección de Educación y Acción Cívica	845,000	-278,093	566,907	566,907	566,907	0
Departamento de Educación y Acción Cívica	488,000	-18,890	469,110	469,110	469,110	0
Comisión de Planeación y Seguimiento de Proyectos	223,000	-4,367	218,633	218,633	218,633	0
Departamento de Diagnóstico, Programación y Seguimiento de Proyectos, Evaluación y Control	117,000	-115,000	2,000	2,000	2,000	0
Dirección de Seguridad Pública y Movilidad	0	0	0	0	0	0
OOPAS	0	0	0	0	0	0
II. Gasto Etiquetado (II=A+B+C+D+E+F+G+H)	77,951,000	-1,438,744	76,512,256	76,501,764	65,462,809	10,492
H. Cabildo	0	0	0	0	0	0
Secretaría Particular	0	0	0	0	0	0
Coordinación de Gestión Social	0	0	0	0	0	0
Coordinación de Comunicación Social y Relaciones Públicas	0	0	0	0	0	0
Departamento de Información y Prensa	0	0	0	0	0	0
Departamento de Imagen	0	0	0	0	0	0
Departamento de logística	0	0	0	0	0	0
Dirección de la Instancia de la Juventud	0	0	0	0	0	0
Coordinación de Asesores	0	0	0	0	0	0
Dirección del Sistema para el Desarrollo Integral de la Familia.	0	0	0	0	0	0
Departamento de Programas Gubernamentales	0	0	0	0	0	0
Departamento de Grupos de Adultos Mayores	0	0	0	0	0	0
Departamento de Psicología	0	0	0	0	0	0
Departamento de Trabajo Social	0	0	0	0	0	0
Departamento de Terapia Física	0	0	0	0	0	0
Departamento de Medicina Familiar	0	0	0	0	0	0
Departamento de Protección a la Familia y Defensa del Menor	0	0	0	0	0	0
Director de la Estancia Infantil (CENDI- DIF)	0	0	0	0	0	0
Dirección de Instancia de la Mujer	0	0	0	0	0	0
Departamento Jurídico	0	0	0	0	0	0
Órgano Interno de Control	0	0	0	0	0	0
Dirección de Auditoría	0	0	0	0	0	0
Departamento de Auditoría	0	0	0	0	0	0
Departamento de Transparencia	0	0	0	0	0	0
Autoridad Investigadora	0	0	0	0	0	0
Autoridad Substanciadora y Resolutora	0	0	0	0	0	0
Secretaría del H. Ayuntamiento y Dirección General de Gobierno	0	0	0	0	0	0
Subdirección General de Gobierno	0	0	0	0	0	0
Departamento de Archivo General	0	0	0	0	0	0
Departamento de Protección Civil y Bomberos	1,708,748	-167,457	1,541,291	1,541,291	1,541,291	0
Departamento de Reglamentos y Licencias	0	0	0	0	0	0
Departamento de Control Sanitario	0	0	0	0	0	0
Coordinación de Delegaciones y Comisarias	0	0	0	0	0	0
Delegado Municipal de Pabellón de Hidalgo	0	0	0	0	0	0
Delegado Municipal de Pablo Escaleras	0	0	0	0	0	0
Delegado Municipal de San Jacinto	0	0	0	0	0	0
Comisarios Municipales	0	0	0	0	0	0
Dirección Jurídica	0	0	0	0	0	0
Departamento de Jueces Calificadores	0	0	0	0	0	0
Tesorería Municipal	0	0	0	0	0	0
Departamento de Egresos	0	0	0	0	0	0
Departamento de Ingresos y Catastro	0	0	0	0	0	0
Departamento de Presupuesto	0	0	0	0	0	0
Departamento de Fondos Federales	0	0	0	0	0	0
Dirección de Planeación y Desarrollo Urbano	0	0	0	0	0	0
Subdirector de Planeación y Desarrollo Urbano	0	0	0	0	0	0
Departamento de Información y Proyectos	0	0	0	0	0	0
Departamento de Planes y Programas	0	0	0	0	0	0
Departamento de Regularización y Ordenamiento	0	0	0	0	0	0
Departamento de Atención y Gestión Urbana	0	0	0	0	0	0
Departamento de Cultura e Imagen Urbana	0	0	0	0	0	0
Dirección de Obras Públicas	40,607,000	-1,966,638	38,640,362	38,629,870	27,590,915	10,492
Departamento de Proyectos	0	0	0	0	0	0
Departamento de Licitaciones	0	0	0	0	0	0
Departamento de Supervisión	0	0	0	0	0	0
Dirección de Administración	0	0	0	0	0	0
Departamento de Recursos Humanos	0	0	0	0	0	0
Departamento de Informática	0	0	0	0	0	0
Departamento de Compras	0	0	0	0	0	0
Departamento de Servicios Generales e Infraestructura	0	0	0	0	0	0
Departamento de Control Patrimonial	0	0	0	0	0	0
Dirección de Desarrollo Social y Concertación	0	1,173,844	1,173,844	1,173,844	1,173,844	0
Departamento de Programas Sociales	0	0	0	0	0	0
Departamento de Promoción y Concertación Social	0	0	0	0	0	0
Dirección de Desarrollo Agropecuario	0	0	0	0	0	0



Municipio de Rincón de Romos
 Estado Analítico del Ejercicio del Presupuesto de Egresos Detallado - LDF
 Clasificación Administrativa
 Del 1 de Enero al 31 de Diciembre de 2021
 (PESOS)
 ANUALIZADA

Concepto	Egresos					Subejercicio
	Aprobado	Ampliaciones/ (Reducciones)	Modificado	Devengado	Pagado	
Departamento de Desarrollo Rural	0	0	0	0	0	0
Departamento de Fomento Agropecuario	0	0	0	0	0	0
Dirección de Servicios Públicos Municipales	0	0	0	0	0	0
Coordinación Administrativa	0	0	0	0	0	0
Departamento de Aseo Público	0	0	0	0	0	0
Departamento de Alumbrado Público	0	0	0	0	0	0
Departamento de Parques y Jardines	0	0	0	0	0	0
Departamento de Panteones	0	0	0	0	0	0
Departamento de Ecología y casa de matanza	0	0	0	0	0	0
Dirección de Desarrollo Económico y Turismo	0	0	0	0	0	0
Departamento de Ferias Regionales y Turismo	0	0	0	0	0	0
Departamento de Desarrollo Económico	0	0	0	0	0	0
Departamento de Fondo Productivo Municipal	0	0	0	0	0	0
Departamento de Promoción Cultural	0	0	0	0	0	0
Dirección de Deportes	0	0	0	0	0	0
Coordinación Administrativa de Espacios	0	0	0	0	0	0
Departamento de Fomento Deportivo	0	0	0	0	0	0
Departamento de Actividades Deportivas y Recreativas	0	0	0	0	0	0
Dirección de Educación y Acción Cívica	0	0	0	0	0	0
Departamento de Educación y Acción Cívica	0	0	0	0	0	0
Dirección de Planeación y Seguimiento de	0	0	0	0	0	0
Departamento de Diagnóstico, Programación y	0	0	0	0	0	0
Departamento de Seguimiento, Evaluación y	0	0	0	0	0	0
Departamento de	0	0	0	0	0	0
Dirección de Seguridad Pública y Movilidad	35,635,252	-478,492	35,156,760	35,156,760	35,156,760	0
OOAPAS	0	0	0	0	0	0
III. Total de Egresos (III = I + II)	221,337,700	8,491,636	229,829,336	228,186,723	217,044,760	1,642,613

MTRO. FRANCISCO JAVIER RIVERA LUEVANO
 PRESIDENTE MUNICIPAL DE RINCON DE ROMOS

C.P IRMA DOMINGUEZ AGUILAR
 TESORERA MUNICIPAL

PROFRA. ALMA GUADALUPE ZAPATA CASTORENA
 SINDICA MUNICIPAL

**8) F6 Estado Analítico del
Ejercicio del Presupuesto
de Egresos Detallado –
LDF EAEPE – LDF (CFG)**

A handwritten signature in blue ink, consisting of a stylized, cursive-like mark that resembles a large 'P' or a similar character, followed by a long, thin diagonal stroke extending upwards and to the right.



Municipio de Rincón de Romos
Estado Analítico del Ejercicio del Presupuesto de Egresos Detallado - LDF
Clasificación Funcional (Finalidad y Función)
Del 1 de Enero al 31 de Diciembre de 2021
(PESOS)
ANUALIZADA


Concepto	Egresos					Subejercicio
	Aprobado	Ampliaciones/ (Reducciones)	Modificado	Devengado	Pagado	
I. Gasto No Etiquetado (I=A+B+C+D)	143,386,700	9,930,380	153,317,080	151,684,959	151,581,951	1,632,121
A. Gobierno (A=a1+a2+a3+a4+a5+a6+a7+a8)	65,547,677	7,388,454	72,936,131	72,781,650	72,678,642	154,481
a1) Legislación			0			0
a2) Justicia			0			0
a3) Coordinación de la Política de Gobierno			0			0
a4) Relaciones Exteriores			0			0
a5) Asuntos Financieros y Hacendarios			0			0
a6) Seguridad Nacional			0			0
a7) Asuntos de Orden Público y de Seguridad Interior			0			0
a8) Otros Servicios Generales	65,547,677	7,388,454	72,936,131	72,781,650	72,678,642	154,481
B. Desarrollo Social (B=b1+b2+b3+b4+b5+b6+b7)	75,729,023	3,949,233	79,678,256	78,200,616	78,200,616	1,477,640
b1) Protección Ambiental			0			0
b2) Vivienda y Servicios a la Comunidad	45,330,915	505,500	45,836,415	44,359,790	44,359,790	1,476,625
b3) Salud	1,417,000	-34,807	1,382,193	1,382,193	1,382,193	0
b4) Recreación, Cultura y Otras Manifestaciones Sociales	9,002,208	1,934,846	10,937,054	10,936,038	10,936,038	1,015
b5) Educación	0	170,250	170,250	170,250	170,250	0
b6) Protección Social	12,935,900	-313,870	12,622,030	12,622,030	12,622,030	0
b7) Otros Asuntos Sociales	7,043,000	1,687,315	8,730,315	8,730,315	8,730,315	0
C. Desarrollo Económico (C=c1+c2+c3+c4+c5+c6+c7+c8+c9)	2,110,000	-1,407,306	702,694	702,694	702,694	0
c1) Asuntos Económicos, Comerciales y Laborales en General	125,000	-95,074	29,926	29,926	29,926	0
c2) Agropecuaria, Silvicultura, Pesca y Caza	875,000	-202,232	672,768	672,768	672,768	0
c3) Combustibles y Energía			0			0
c4) Minería, Manufacturas y Construcción			0			0
c5) Transporte			0			0
c6) Comunicaciones			0			0
c7) Turismo	1,050,000	-1,050,000	0	0	0	0
c8) Ciencia, Tecnología e Innovación			0			0
c9) Otras Industrias y Otros Asuntos Económicos	60,000	-60,000	0	0	0	0
D. Otras No Clasificadas en Funciones Anteriores (D=d1+d2+d3+d4)	0	0	0	0	0	0
d1) Transacciones de la Deuda Pública / Costo Financiero de la Deuda			0			0
d2) Transferencias, Participaciones y Aportaciones Entre Diferentes Niveles y Ordenes de Gobierno			0			0
d3) Saneamiento del Sistema Financiero			0			0
d4) Adeudos de Ejercicios Fiscales Anteriores			0			0
II. Gasto Etiquetado (II=A+B+C+D)	77,951,000	-1,438,744	76,512,256	76,501,764	65,462,809	10,492
A. Gobierno (A=a1+a2+a3+a4+a5+a6+a7+a8)	0	1,182,595	1,182,595	1,172,800	1,072,800	9,795
a1) Legislación			0			0
a2) Justicia			0			0
a3) Coordinación de la Política de Gobierno			0			0
a4) Relaciones Exteriores			0			0
a5) Asuntos Financieros y Hacendarios			0			0
a6) Seguridad Nacional			0			0
a7) Asuntos de Orden Público y de Seguridad Interior			0			0
a8) Otros Servicios Generales	0	1,182,595	1,182,595	1,172,800	1,072,800	9,795
B. Desarrollo Social (B=b1+b2+b3+b4+b5+b6+b7)	77,951,000	-2,621,339	75,329,661	75,328,964	64,390,009	697
b1) Protección Ambiental			0			0
b2) Vivienda y Servicios a la Comunidad	41,457,000	-4,718,495	36,738,505	36,737,808	26,860,174	697
b3) Salud			0			0
b4) Recreación, Cultura y Otras Manifestaciones Sociales	0	2,972,438	2,972,438	2,972,438	1,911,116	0
b5) Educación			0			0
b6) Protección Social	36,494,000	-875,282	35,618,718	35,618,718	35,618,718	0
b7) Otros Asuntos Sociales			0			0
C. Desarrollo Económico (C=c1+c2+c3+c4+c5+c6+c7+c8+c9)	0	0	0	0	0	0
c1) Asuntos Económicos, Comerciales y Laborales en General			0			0
c2) Agropecuaria, Silvicultura, Pesca y Caza			0			0
c3) Combustibles y Energía			0			0
c4) Minería, Manufacturas y Construcción			0			0
c5) Transporte			0			0
c6) Comunicaciones			0			0
c7) Turismo			0			0
c8) Ciencia, Tecnología e Innovación			0			0
c9) Otras Industrias y Otros Asuntos Económicos			0			0



Municipio de Rincón de Romos
Estado Analítico del Ejercicio del Presupuesto de Egresos Detallado - LDF
Clasificación Funcional (Finalidad y Función)
Del 1 de Enero al 31 de Diciembre de 2021
(PESOS)
ANUALIZADA

Concepto	Egresos					Subejercicio
	Aprobado	Ampliaciones/ (Reducciones)	Modificado	Devengado	Pagado	
D. Otras No Clasificadas en Funciones Anteriores (D=d1+d2+d3+d4)	0	0	0	0	0	0
d1) Transacciones de la Deuda Publica / Costo Financiero de la Deuda			0			0
d2) Transferencias, Participaciones y Aportaciones Entre Diferentes Niveles y Ordenes de Gobierno			0			0
d3) Saneamiento del Sistema Financiero			0			0
d4) Adeudos de Ejercicios Fiscales Anteriores			0			0
III. Total de Egresos (III = I + II)	221,337,700	8,491,636	229,829,336	228,186,723	217,044,760	1,642,613


MTRO. FRANCISCO JAVIER RIVERA LUEVANO
PRESIDENTE MUNICIPAL DE RINCON DE ROMOS


C.P. IRMA DOMINGUEZ AGUILAR
TESORERA MUNICIPAL


PROFRA. ALMA GUADALUPE ZAPATA CASTORENA
SÍNDICA MUNICIPAL


**9) F6 Estado Analítico del
Ejercicio del Presupuesto
de Egresos Detallado –
LDF EAEPE – LDF (CSPC)**


A handwritten signature in blue ink, consisting of a large, stylized initial 'A' followed by a vertical line extending upwards and to the right.




Municipio de Rincón de Romos
Estado Analítico del Ejercicio del Presupuesto de Egresos Detallado - LDF
Clasificación de Servicios Personales por Categoría
Del 1 de Enero al 31 de Diciembre de 2021
(PESOS)

Concepto	Egresos					Subejercicio
	Aprobado	Ampliaciones/ (Reducciones)	Modificado	Devengado	Pagado	
I. Gasto No Etiquetado (I=A+B+C+D+E+F)	83,305,700	5,744,221	89,049,921	89,049,921	89,049,921	0
A. Personal Administrativo y de Servicio Público	83,305,700	5,744,221	89,049,921	89,049,921	89,049,921	0
B. Magisterio			0			0
C. Servicios de Salud (C=c1+c2)	0	0	0	0	0	0
c1) Personal Administrativo			0			0
c2) Personal Médico, Paramédico y afin			0			0
D. Seguridad Pública			0			0
E. Gastos asociados a la implementación de nuevas leyes federales o reformas a las mismas (E = e1 + e2)	0	0	0	0	0	0
e1) Nombre del Programa o Ley 1			0			0
e2) Nombre del Programa o Ley 2			0			0
F. Sentencias laborales definitivas			0			0
II. Gasto Etiquetado (II=A+B+C+D+E+F)	28,182,000	-1,266,397	26,915,603	26,915,603	26,915,603	0
A. Personal Administrativo y de Servicio Público	0	-1,266,397	-1,266,397	21,564,882	21,564,882	-22,831,279
B. Magisterio			0			0
C. Servicios de Salud (C=c1+c2)	0	0	0	0	0	0
c1) Personal Administrativo			0			0
c2) Personal Médico, Paramédico y afin			0			0
D. Seguridad Pública	28,182,000	0	28,182,000	5,350,721	5,350,721	22,831,279
E. Gastos asociados a la implementación de nuevas leyes federales o reformas a las mismas (E = e1 + e2)	0	0	0	0	0	0
e1) Nombre del Programa o Ley 1			0			0
e2) Nombre del Programa o Ley 2			0			0
F. Sentencias laborales definitivas			0			0
III. Total del Gasto en Servicios Personales (III = I + II)	111,487,700	4,477,824	115,965,524	115,965,524	115,965,524	0


MTRO. FRANCISCO JAVIER RIVERA LUEVANO
PRESIDENTE MUNICIPAL DE RINCON DE ROMOS


C.P IRMA DOMINGUEZ AGUILAR
TESORERA MUNICIPAL


PROFRA. ALMA GUADALUPE ZAPATA CASTORENA
SINDICA MUNICIPAL

10)Guía de Cumplimiento - LDF

A handwritten signature in blue ink, consisting of a stylized, cursive letter 'V' or similar shape, located in the lower-left quadrant of the page.



Municipio de Rincón de Romos
 Guía de Cumplimiento de la Ley de Disciplina Financiera de las Entidades Federativas y Municipios
 Del 1 de Enero al 31 de diciembre de 2021

ANUALIZADA

Indicadores de Observancia (c)	Implementación		Resultado		Fundamento (h)	Comentarios (i)
	SI	NO	Monlo o valor (f)	Unidad (pesos/porcentaje) (g)		
	Mecanismo de Verificación (d)	Fecha estimada de cumplimiento (e)				
INDICADORES PRESUPUESTARIOS						
A. INDICADORES CUANTITATIVOS						
1 Balance Presupuestario Sostenible (j)						
a. Propuesto	Iniciativa de Ley de Ingresos y Proyecto de Presupuesto de Egresos		221,337,700	pesos	Art. 6 y 19 de la LDF	
b. Aprobado	Ley de Ingresos y Presupuesto de Egresos		221,337,700	pesos	Art. 6 y 19 de la LDF	
c. Ejercido	Cuenta Pública / Formato 4 LDF		228,186,723	pesos	Art. 6 y 19 de la LDF	
2 Balance Presupuestario de Recursos Disponibles Sostenible (k)						
a. Propuesto	Iniciativa de Ley de Ingresos y Proyecto de Presupuesto de Egresos		143,386,700	pesos	Art. 6 y 19 de la LDF	
b. Aprobado	Ley de Ingresos y Presupuesto de Egresos		143,386,700	pesos	Art. 6 y 19 de la LDF	
c. Ejercido	Cuenta Pública / Formato 4 LDF		151,684,959	pesos	Art. 6 y 19 de la LDF	
3 Financiamiento Neto dentro del Techo de Financiamiento Neto (l)						
a. Propuesto	Iniciativa de Ley de Ingresos		0	pesos	Art. 6, 19 y 46 de la LDF	
b. Aprobado	Ley de Ingresos		0	pesos	Art. 6, 19 y 46 de la LDF	
c. Ejercido	Cuenta Pública / Formato 4 LDF		0	pesos	Art. 6, 19 y 46 de la LDF	
4 Recursos destinados a la atención de desastres naturales						
a. Asignación al fideicomiso para desastres naturales (m)						
a.1 Aprobado	Reporte Trim. Formato 6 a)		0	pesos	Art. 9 de la LDF	
a.2 Pagado	Cuenta Pública / Formato 6 a)		0	pesos	Art. 9 de la LDF	
b. Aportación promedio realizada por la Entidad Federativa durante los 5 ejercicios previos, para infraestructura dañada por desastres naturales (n)	Autorizaciones de recursos aprobados por el FONDEN		0	pesos	Art. 9 de la LDF	
c. Saldo del fideicomiso para desastres naturales (o)	Cuenta Pública / Auxiliar de Cuentas		0	pesos	Art. 9 de la LDF	
d. Costo promedio de los últimos 5 ejercicios de la reconstrucción de infraestructura dañada por desastres naturales (p)	Autorizaciones de recursos aprobados por el FONDEN		0	pesos	Art. 9 de la LDF	
5 Techo para servicios personales (q)						
a. Asignación en el Presupuesto de Egresos	Reporte Trim. Formato 6 d)		111,487,700	pesos	Art. 10 y 21 de la LDF	
b. Ejercido	Reporte Trim. Formato 6 d)		115,965,524	pesos	Art. 13 fracc. V y 21 de la LDF	
6 Previsiones de gasto para compromisos de pago derivados de APPs (r)						
a. Asignación en el Presupuesto de Egresos	Presupuesto de Egresos		0	pesos	Art. 11 y 21 de la LDF	
7 Techo de ADEFAS para el ejercicio fiscal (s)						
a. Propuesto	Proyecto de Presupuesto de Egresos		3,400,000	pesos	Art. 12 y 20 de la LDF	
b. Aprobado	Reporte Trim. Formato 6 a)		3,400,000	pesos	Art. 12 y 20 de la LDF	
c. Ejercido	Cuenta Pública / Formato 6 a)		0	pesos	Art. 12 y 20 de la LDF	Se realizó modificación al presupuesto aprobado
B. INDICADORES CUALITATIVOS						
1 Iniciativa de Ley de Ingresos y Proyecto de Presupuesto de Egresos						
a. Objetivos anuales, estrategias y metas para el ejercicio fiscal (t)	Iniciativa de Ley de Ingresos y Proyecto de Presupuesto de Egresos			Hipervínculo	Art. 5 y 18 de la LDF	Se anexa hipervínculo para su consulta de la Iniciativa de Ley de Ingresos y Proyecto de Presupuesto de Egresos
b. Proyecciones de ejercicios posteriores (u)	Iniciativa de Ley de Ingresos y Proyecto de Presupuesto de Egresos / Formatos 7 a) y b)		256,512,020	pesos	Art. 5 y 18 de la LDF	La proyección corresponde al ejercicio 2022, tanto de la Iniciativa de Ley de Ingresos, como del Proyecto de Presupuesto de Egresos
c. Descripción de riesgos relevantes y propuestas de acción para enfrentarlos (v)	Iniciativa de Ley de Ingresos y Proyecto de Presupuesto de Egresos			Hipervínculo	Art. 5 y 18 de la LDF	Iniciativa de Ley de Ingresos Ejercicio 2021, Transitorio Décimo Octavo y en el Proyecto de Presupuesto de Egresos párrafo seis
d. Resultados de ejercicios fiscales anteriores y el ejercicio fiscal en cuestión (w)	Iniciativa de Ley de Ingresos y Proyecto de Presupuesto de Egresos / Formatos 7 c) y d)	2022		pesos	Art. 5 y 18 de la LDF	
e. Estudio actuarial de las pensiones de sus trabajadores (x)	Proyecto de Presupuesto de Egresos / Formato 8	2022		pesos	Art. 5 y 18 de la LDF	
2 Balance Presupuestario de Recursos Disponibles, en caso de ser negativo						
a. Razones excepcionales que justifican el Balance Presupuestario de Recursos Disponibles negativo (y)	Iniciativa de Ley de Ingresos o Proyecto de Presupuesto de Egresos				Art. 6 y 19 de la LDF	Para el cierre del Ejercicio Fiscal 2021, el Balance Presupuestario de Recursos Disponibles es positivo
b. Fuente de recursos para cubrir el Balance Presupuestario de Recursos Disponibles negativo (z)	Iniciativa de Ley de Ingresos o Proyecto de Presupuesto de Egresos				Art. 6 y 19 de la LDF	Para el cierre del Ejercicio Fiscal 2021, el Balance Presupuestario de Recursos Disponibles es positivo
c. Número de ejercicios fiscales y acciones necesarias para cubrir el Balance Presupuestario de Recursos Disponibles negativo (aa)	Iniciativa de Ley de Ingresos o Proyecto de Presupuesto de Egresos				Art. 6 y 19 de la LDF	Para el cierre del Ejercicio Fiscal 2021, el Balance Presupuestario de Recursos Disponibles es positivo

[Handwritten signature]



Municipio de Rincón de Romos
 Guía de Cumplimiento de la Ley de Disciplina Financiera de las Entidades Federativas y Municipios
 Del 1 de Enero al 31 de diciembre de 2021
 ANUALIZADA

Indicadores de Observancia (c)	Implementación		Resultado		Fundamento (h)	Comentarios (i)	
	SI	NO	Monto o valor (f)	Unidad (pesos/porcentaje) (g)			
	Mecanismo de Verificación (d)	Fecha estimada de cumplimiento (e)					
INDICADORES PRESUPUESTARIOS							
<i>Informes Trimestrales sobre el avance de las acciones para recuperar el Balance Presupuestario de Recursos Disponibles (bb)</i>							
d.	Reporte Trim. y Cuenta Pública				Art. 6 y 19 de la LDF	Para el cierre del Ejercicio Fiscal 2021, el Balance Presupuestario de Recursos Disponibles es positivo	
3 Servicios Personales							
a.	Remuneraciones de los servidores públicos (cc)	Proyecto de Presupuesto		101,625,365	pesos	Art. 10 y 21 de la LDF	El importe corresponde a las remuneraciones a los servidores públicos, tanto ordinarias como extraordinarias
b.	Previsiones salariales y económicas para cubrir incrementos salariales, creación de plazas y otros (dd)	Proyecto de Presupuesto	2022	0	pesos	Art. 10 y 21 de la LDF	
INDICADORES DEL EJERCICIO PRESUPUESTARIO							
A. INDICADORES CUANTITATIVOS							
1 Ingresos Excedentes derivados de Ingresos de Libre Disposición							
a.	Monto de Ingresos Excedentes derivados de ILD (ee)	Cuenta Pública / Formalo 5		19,281,074	pesos	Art. 14 y 21 de la LDF	El monto de Ingreso Excedente derivados de ILD, obedece a las recaudaciones que rebasaron la meta en los rubros de Impuestos, Derechos, Aprovechamientos y Participaciones
b.	Monto de Ingresos Excedentes derivados de ILD destinados al fin del A. 14, fracción I de la LDF (ff)	Cuenta Pública		0	pesos	Art. 14 y 21 de la LDF	No se obtuvieron excedentes derivados de ILD
c.	Monto de Ingresos Excedentes derivados de ILD destinados al fin del A. 14, fracción II, a) de la LDF (gg)	Cuenta Pública		0	pesos	Art. 14 y 21 de la LDF	No se obtuvieron excedentes derivados de ILD
d.	Monto de Ingresos Excedentes derivados de ILD destinados al fin del A. 14, fracción II, b) de la LDF (hh)	Cuenta Pública		0	pesos	Art. 14 y 21 de la LDF	No se obtuvieron excedentes derivados de ILD
e.	Monto de Ingresos Excedentes derivados de ILD destinados al fin del artículo noveno transitorio de la LDF (ii)			0	pesos	Art. Noveno Transitorio de la LDF	No se obtuvieron excedentes derivados de ILD
B. INDICADORES CUALITATIVOS							
1	Análisis Costo-Beneficio para programas o proyectos de inversión mayores a 10 millones de UDIS (jj)	Página de internet de la Secretaría de Finanzas o Tesorería Municipal				Art. 13 frac. III y 21 de la LDF	No se realizó este supuesto
2	Análisis de conveniencia y análisis de transferencia de riesgos de los proyectos APPs (kk)	Página de internet de la Secretaría de Finanzas o Tesorería Municipal				Art. 13 frac. III y 21 de la LDF	No se realizó este supuesto
3	Identificación de población objetivo, destino y temporalidad de subsidios (ll)	Página de internet de la Secretaría de Finanzas o Tesorería Municipal				Art. 13 frac. VII y 21 de la LDF	No se realizó este supuesto
INDICADORES DE DEUDA PÚBLICA							
A. INDICADORES CUANTITATIVOS							
1 Obligaciones a Corto Plazo							
a.	Límite de Obligaciones a Corto Plazo (mm)			0	pesos	Art. 30 frac. I de la LDF	No se tiene deuda Pública
b.	Obligaciones a Corto Plazo (nn)			0	pesos	Art. 30 frac. I de la LDF	No se tiene deuda Pública

MTRO. FRANCISCO JAVIER RIVERA LUEVANO
 PRESIDENTE MUNICIPAL DE RINCÓN DE ROMOS

C.P. IRMA DOMÍNGUEZ AGUILAR
 TESORERA MUNICIPAL

PROFRA. ALMA GUADALUPE ZAPATA CASTOÑENA
 SÍNDICA MUNICIPAL