

MUNICIPIO DE RINCÓN DE ROMOS AL 31 DE JULIO DE 2018  
NOTAS A LOS ESTADOS FINANCIEROS  
a) NOTAS DE DESGLOSE



II) NOTAS AL ESTADO DE SITUACIÓN FINANCIERA

Activo

Efectivo y Equivalentes

En este apartado se integra el efectivo y equivalentes propiedad del Municipio maneja principalmente en Tesorería y Administración, en moneda nacional integrado por los siguientes rubros, con un comparativo del ejercicio anterior:

Concepto	2018	2017
EFFECTIVO		
BANCOS/TESORERÍA	\$ 4,000	\$
INVERSIONES TEMPORALES (HASTA 3 MESES)	\$90,505,754.37	\$ 27,631,594
FONDOS CON AFECTACIÓN ESPECÍFICA	\$12,946,413.15	\$ 8,521,125
<b>Suma</b>	<b>\$ 103,456,168</b>	<b>\$ 36,162,719</b>

Bancos/Tesorería

En este apartado se integran los Bancos disponible propiedad del Municipio, en instituciones bancarias, su importe se integra por:

Banco	Cuenta/Concepto	Importe
Banorte	Cta. 0420466060 (2016)	101,114.49
Banorte	Cta. 0487800403 Directo Municipal (2017-2019)	726,042.09
Banorte	Cta. 0592408039 Directo Municipal 2018	35,065,824.20
BBVA Bancomer	Cta. 0195462223 Rva aguán	911,413.08
Banorte	Cta. 0896795905 (2014-2016)	1,572,286.27
Banorte	Cta. 0592447234 2018 Resarcitorio	353,060.44
BBVA Bancomer	Cta. 0111209833 (F III 2018)	13,160,247.21
Banorte	Cta. 0873013869	2,267.46
Banorte	Cta. 0416630758 (F-IV 2016)	519,111.34
Banorte	0475868521 (F-IV 2017)	251,036.32
Banorte	Cta. 0591987265 (F-IV 2018)	7,912,326.14
Banorte	Cta. 0896795914 (2014-2016)	227,322.34
BBVA Bancomer	Cta. 0112139340 3X1 2018 Tech El Bajío	420,325.00
BBVA Bancomer	Cta. 0112139235 3X1 2018 Tech Pta del Mto	420,325.00
BBVA Bancomer	Cta. 0112139251 3X1 2018 Tech Col 18 Set	420,325.00
BBVA Bancomer	Cta. 0112139170 3X1 2018 Tech Escaleras	420,325.00
BBVA Bancomer	Cta. 0112139405 3X1 2018 Tech La Estación	420,325.00
BBVA Bancomer	Cta. 0112139367 3X1 2018 Tech California	420,325.00
BBVA Bancomer	Cta. 0112139308 3X1 2018 Tech San Juan de la Natura	420,325.00
BBVA Bancomer	Cta. 0112139413 3X1 2018 Tech E.P. Ricardo Flores Magón	420,325.00
BBVA Bancomer	Cta. 0112139413 3X1 2018 Velaria Col Sta Cruz	746,210.15
BBVA Bancomer	Cta. 0112139219 3X1 Becas Mpio	975,025.00
BBVA Bancomer	Cta. 0199508171 Caminos por la Igualdad 2015	709,000.00
BBVA Bancomer	Cta. 0111674110 (Planeacion Mpal p/prevención de embarazos en adolescentes 2018)	22,839.82
Banorte	Cta. 0896795884	100,000.50
Banorte	Cta. 0896795893	678,478.06
BBVA Bancomer	Cta. 0111793896 (Rescate de E.P. 2018)	40,497.88
BBVA Bancomer	Cta. 0199522263 2015	5,500,035.21
BBVA Bancomer	Cta. 0111793918 (Hábitat 2018)	6,530.69
BBVA Bancomer	Cta. 0111791680 (Fofin 2018-A)	1,250,005.73
BBVA Bancomer	Cta. 0111697948 (Proteccion Civil 2018)	16,300,957.35
BBVA Bancomer	Cta. 0111214969 (0.05 al millar 2017)	68.00
		11,459.03
		-4.43
<b>Suma</b>		<b>\$ 90,505,754</b>

Inversiones Temporales

Representa el monto de efectivo invertido por el Municipio, la cual se efectúa a plazos que van de inversión a la vista hasta 90 días, su importe se integra por:

Banco	Importe
Banorte	
BBVA Bancomer	\$ 6,966,729
<b>Suma</b>	<b>\$ 5,979,685</b>
	<b>\$ 12,946,413</b>

Derechos a recibir Efectivo y Equivalentes y Bienes o Servicios a Recibir

Concepto	2018	2017
CUENTAS POR COBRAR A CORTO PLAZO		
DEUDORES DIVERSOS POR COBRAR A CORTO PLAZO	\$437,156.40	\$ 144,639.05
OTROS DERECHOS A RECIBIR EFECTIVO O EQUIVALENTES A CORTO PLAZO	\$290,313.04	\$ 138,733.14
	\$ 0.00	\$ 0.00
<b>Suma</b>	<b>\$ 727,469.44</b>	<b>\$ 283,372.19</b>

Deudores Diversos por Cobrar a Corto Plazo

Representa el monto de los derechos de cobro a favor del ente público por gastos por comprobar:

Cuenta Contable	Nombre/Concepto	Importe
1123-01-000	Deudores Diversos por cobrar a corto plazo	
1123-02-000	Deudores Diversos por cobrar a corto plazo	293,931
1123-03-000	Deudores Diversos por cobrar a corto plazo	2,160
1123-04-000	Deudores Diversos por cobrar a corto plazo	272
1123-05-000	Deudores Diversos por cobrar a corto plazo	2,157
1123-06-000	Deudores Diversos por cobrar a corto plazo	1,016
1123-07-000	Deudores Diversos por cobrar a corto plazo	1,584
1123-08-000	Deudores Diversos por cobrar a corto plazo	1,000
1123-14-000	Deudores Diversos por cobrar a corto plazo	243
1123-15-000	Deudores Diversos por cobrar a corto plazo	9
<b>Suma</b>		<b>280,313</b>

Pasivo

Este género se compone de dos grupos, el Pasivo Circulante y el Pasivo No Circulante, en éstos inciden pasivos derivados de operaciones por servicios personales, cuentas por pagar por operaciones presupuestarias devengadas y contabilizadas a la fecha de las presente notas del ejercicio correspondiente, pasivos por obligaciones laborales, a continuación se presenta la integración del pasivo:

Concepto	2018	2017
PASIVO CIRCULANTE		
PASIVO NO CIRCULANTE	\$ 37,889,064	\$ 37,839,188
Suma de Pasivo	\$ 37,889,064	\$ 37,839,188

• Pasivo Circulante

Destacan entre las principales partidas del Pasivo Circulante las siguientes:

Concepto	Importe
SERVICIOS PERSONALES POR PAGAR A CORTO PLAZO	\$ 9,893
PROVEEDORES POR PAGAR A CORTO PLAZO	\$2,015,668
CONTRATISTAS POR OBRAS PÚBLICAS POR PAGAR A CORTO PLAZO	\$ 4,500,737
TRANSFERENCIAS OTORGADAS POR PAGAR A CORTO PLAZO	\$ 70,620
RETENCIONES Y CONTRIBUCIONES POR PAGAR A CORTO PLAZO	\$ 1,591,466
OTRAS CUENTAS POR PAGAR A CORTO PLAZO (ADMINISTRACIONES ANTERIORES)	\$ 29,658,633
INGRESOS POR CLASIFICAR	\$ 42,067
Suma Pasivo Circulante	\$ 37,889,064

II) NOTAS AL ESTADO DE ACTIVIDADES

Ingresos de Gestión

Concepto	31 Julio 2018
<b>INGRESOS Y OTROS BENEFICIOS</b>	
<b>Ingresos de la Gestión</b>	
Impuestos	21,027,577
Cuotas y Aportaciones de Seguridad Social	\$8,407,851.36
Contribuciones de Mejoras	0
Derechos	0
Productos de Tipo Corriente	\$9,386,579.48
Aprovechamientos de Tipo Corriente	\$253,192.82
Ingresos por Venta de Bienes y Servicios	\$1,132,433.46
Ingresos no Comprendidos en las Fracciones de la Ley de Ingresos Causados	0
	\$1,847,519.43
<b>Participaciones, Aportaciones, Transferencias, Asignaciones, Subsidios</b>	
Participaciones y Aportaciones	137,380,110
Transferencias, Asignaciones, Subsidios y Otras ayudas	\$137,380,109.63
	0
<b>Otros Ingresos y Beneficios</b>	
Ingresos Financieros	670,556
Incremento por Variación de Inventarios	\$513,956.63
Disminución del Exceso de Estimaciones por Pérdida o Deterioro u	0
Disminución del Exceso de Provisiones	0
Otros Ingresos y Beneficios Varios	0
	\$166,599.27
<b>Total de Ingresos y Otros Beneficios</b>	<b>159,076,242</b>

Gastos y Otras Pérdidas:

1. En lo relativo a Gastos y Otras Pérdidas está integrado por gastos de funcionamiento, transferencias, subsidios y otras ayudas, participaciones y aportaciones, otros gastos y pérdidas extraordinarias, así como los ingresos y gastos extraordinarios, que en lo individual representen el 10% o más del total de los gastos.

Concepto	Importe	%
GASTOS DE FUNCIONAMIENTO		
TRANSFERENCIAS, ASIGNACIONES, SUBSIDIOS Y OTRAS AYUDAS	\$68,367,988.66	\$0.89
Suma de GASTOS Y OTRAS PÉRDIDAS	\$8,175,438.12	\$0.11
	\$ 76,543,427	100%

A su vez se presentan aquellos rubros que en forma individual representan el 8.0% o más del total de los gastos:

Concepto	Importe	%
REMUNERACIONES AL PERSONAL DE CARÁCTER PERMANENTE		
SEGURIDAD SOCIAL	\$ 25,260,050	33%
SERVICIOS OFICIALES	\$ 6,843,151	9%
	\$ 6,379,284	8%

III) NOTAS AL ESTADO DE VARIACIÓN EN LA HACIENDA PÚBLICA

1. Patrimonio Contribuido: En el periodo que se informa, no hubo variaciones por Aportaciones y Donaciones de Capital, únicamente se tiene un historial de ejercicios anteriores en Actualización de la Hacienda Pública por \$11,035,921.00 (Once millones treinta y cinco mil novecientos veintidós pesos 00/100 M.N.)
2. Patrimonio Generado: En el periodo que se informa, se integra de la siguiente manera:

Hacienda Pública/Patrimonio Generado	238,636,728
Resultados del Ejercicio (Ahorro / Desahorro)	77,202,337
Resultados de Ejercicios Anteriores	161,264,088
Rectificaciones de Resultados de Ejercicios Anteriores	370,303

IV) NOTAS AL ESTADO DE FLUJOS DE EFECTIVO

Efectivo y equivalentes

- f. El análisis de los saldos inicial y final que figuran en la última parte del Estado de Flujo de Efectivo en la cuenta de efectivo y equivalentes es como sigue:

Concepto	2018	2017
EFFECTIVO	\$ 4,000	
BANCOS/TESORERÍA	\$ 90,505,754	27,831,594.38

BANCOS/DEPENDENCIAS Y OTROS	-	-
INVERSIONES TEMPORALES (HASTA 3 MESES)	\$ 12,946,413	-
FONDOS CON AFECTACIÓN ESPECÍFICA	-	8,521,124.86
DEPÓSITOS DE FONDOS DE TERCEROS EN	-	-
<b>Total de EFECTIVO Y EQUIVALENTES</b>	<b>103,456,168</b>	<b>\$ 36,152,719</b>

2. Detallar las adquisiciones de bienes muebles e inmuebles con su monto global y, en su caso, el porcentaje de estas adquisiciones que fueron realizadas mediante subsidios de capital del sector central. Adicionalmente, revelar el importe de los pagos que durante el período se hicieron por la compra de los elementos citados.

Del período

Bienes Inmuebles, Infraestructura y Construcciones en Proceso	1,547,044
Bienes Muebles	153,426

3. Conciliación de los Flujos de Efectivo Netos de las Actividades de Operación y la cuenta de Ahorro/Desahorro antes de Rubros Extraordinarios.

	2018	2017
Flujos Netos de Efectivo por Actividades de Operación	79,691,000	79,110,953
Ahorro/ Desahorro	77,202,337	20,356,587
Depreciación, deterioro y amortización acumulada de bienes muebles, inmuebles e intangibles	0	2,732,561

V) CONCILIACIÓN ENTRE LOS INGRESOS PRESUPUESTARIOS Y CONTABLES, ASÍ COMO ENTRE LOS EGRESOS PRESUPUESTARIOS Y LOS GASTOS CONTABLES

La conciliación se presentará atendiendo a lo dispuesto por el Acuerdo por el que se emite el formato de conciliación entre los ingresos presupuestarios y contables, así como entre los egresos presupuestarios y los gastos contables.

Conciliación entre los Ingresos Presupuestarios y Contables Correspondiente del 1 de Enero al 31 Julio de 2016 (Cifras en pesos)		
<b>1. Ingresos Presupuestarios</b>		<b>158,675,291</b>
<b>2. Más ingresos contables no presupuestarios</b>		
Incremento por variación de inventarios	0	670,556
Disminución del exceso de estimaciones por pérdida o deterioro u obsolescencia	0	
Disminución del exceso de provisiones	0	
Otros ingresos y beneficios varios	156,599	
Otros ingresos contables no presupuestarios	513,957	
<b>3. Menos ingresos presupuestarios no contables</b>		
Productos de capital	0	0
Aprovechamientos capital	0	
Ingresos derivados de financiamientos	0	
Otros ingresos presupuestarios no contables	0	
<b>4. Ingresos Contables (4 = 1 + 2 - 3)</b>		<b>159,345,847</b>

Municipio de Rincón de Romos Conciliación entre los Egresos Presupuestarios y los Gastos Contables Correspondiente del 1 de Enero al 31 Mayo de 2018		
<b>1. Total de egresos (presupuestarios)</b>		<b>85,980,304</b>
<b>2. Menos egresos presupuestarios no contables</b>		
Mobiliario y equipo de administración	180,659	12,436,877
Mobiliario y equipo educacional y recreativo	8,289	
Equipo e instrumental médico y de laboratorio	0	
Vehículos y equipo de transporte	39,672	
Equipo de defensa y seguridad	0	
Maquinaria, otros equipos y herramientas	86,993	
Activos biológicos	0	
Bienes inmuebles	0	
Activos intangibles	0	
Obra pública en bienes propios	1,580	
Acciones y participaciones de capital	6,970,477	
Compra de títulos y valores	0	
Inversiones en fideicomisos, mandatos y otros análogos	0	
Provisiones para contingencias y otras erogaciones especiales	0	
Amortización de la deuda pública	0	
Adeudos de ejercicios fiscales anteriores (ADEFAS)	2,106,665	
Otros Egresos Presupuestales No Contables	3,042,542	
<b>3. Más Gasto Contables No Presupuestales</b>		
Estimaciones, depreciaciones, deterioros, obsolescencia y amortizaciones	0	0
Provisiones	0	
Disminución de inventarios	0	
Aumento por insuficiencia de estimaciones por pérdida o deterioro u	0	
Aumento por insuficiencia de provisiones	0	
Otros Gastos	0	
Otros Gastos Contables No Presupuestales	0	
<b>4. Total de Gasto Contable (4 = 1 - 2 + 3)</b>		<b>76,543,427</b>

AL 31 DE JULIO DE 2018

b) NOTAS DE MEMORIA (CUENTAS DE ORDEN)



Las cuentas de orden se utilizan para registrar movimientos de valores que no afecten o modifiquen el balance del ente contable, sin embargo, su incorporación en libros es necesaria con fines de recordatorio contable, de control y en general sobre los aspectos administrativos, o bien, para consignar sus derechos o responsabilidades contingentes que puedan, o no, presentarse en el futuro.

Las cuentas que se manejan para efectos de estas Notas son las siguientes:

Cuentas de Orden Contables y Presupuestarias:

*Contables: Se presentan sin datos al corte del presente informe.*

Concepto	Importe
VALORES	\$ .00
EMISIÓN DE OBLIGACIONES	\$ .00
AVALES Y GARANTÍAS	\$ .00
JUICIOS	\$ .00
INVERSIÓN MEDIANTE PROYECTOS PARA PRESTACIÓN DE SERVICIOS (PPS)	\$ .00
BIENES EN CONCESIONADOS O EN COMODATO	\$ .00
	\$ .00
<b>Suma CUENTAS DE ORDEN CONTABLES</b>	<b>\$ -</b>

*Presupuestarias:*

Cuentas Presupuestales	Importe Aprobado Anual
Cuentas de Ingresos	185,084,020
Cuentas de Egresos	185,084,020



#### 1. Introducción

Los Estados Financieros del Municipio de Rincón de Romos, se conforman con la información resultante de las operaciones deudas de:

A) Aprobación del Presupuesto de Egresos.

B) Aprobación de la Ley de Ingresos.

C) Aprobación del Ejercicio del Gasto Público.

D) El manejo y resguardo de los recursos propiedad del Municipio.

E) Todas las operaciones contables que modifiquen el Patrimonio, considerando en su registro contable las clasificaciones: Administrativas, de Función, Programáticas y Económicas, en este contexto en la normalidad aplicable se establecen los criterios que permiten identificar la interrelación de las operaciones.

#### 2. Panorama Económico y Financiero

Se va realizando un gasto transparente y sano en el ejercicio del presupuesto.

#### 3. Autorización e Historia

Fecha de creación del ente.

El Municipio de Rincón de Romos es una persona moral de derecho público con personalidad jurídica y patrimonio propios, de conformidad con lo establecido en las fracciones I y II del artículo 115 de la Constitución Política de los Estados Unidos Mexicanos, artículo 66 y 67 de la Constitución Política de Estado de Aguascalientes, artículos 2 y 3 de la Ley Municipal para el Estado de Aguascalientes, Artículo 6º, Del Código Municipal de Rincón de Romos, Aguascalientes.

C. MTRQ. FRANCISCO JAVIER RIVERA LUEVANO y la LIC. CLAUDIA RAQUEL PUNTES NEGRETTE fueron electos Presidente Municipal y Síndico Municipal sucesivamente para el periodo 2017-2019, de acuerdo a la "Constancia de Mayoría y Validez de Aunamiento" expedida por el Consejo Municipal Electoral de Rincón de Romos, Aguascalientes, de fecha 08 de junio del 2016, y que actúa en ejercicio de las facultades señaladas en el artículo 42 fracción IV de la ley Municipal para el Estado de Aguascalientes y en el Artículo 50 del Código Municipal de Rincón de Romos, Aguascalientes.

*Que se encuentra inscrito en la Secretaría de Hacienda y Crédito Público mediante el registro federal de contribuyentes, con clave MRR75010457A*

Tiene establecido su domicilio en el Palacio Municipal de Rincón de Romos en calle Hidalgo número 20, zona centro, en el Municipio de Rincón de Romos, Aguascalientes, c.p. 20400

#### 4.- Organización y Objeto Social

a) Principal actividad económica : Administración Pública municipal en general.

b) Ejercicio fiscal: El presente ejercicio fiscal comprende del 1 de Enero al 31 de Diciembre de 2018

c) Régimen jurídico: Personas Morales con Fines no Lucrativos.

d) Consideraciones fiscales del ente:

#### Descripción de la Obligación

Declaración informativa anual de retenciones de ISR por sueldos y salarios e ingresos asimilados a salarios

#### Descripción Vencimiento

A más tardar el 15 de febrero del año siguiente

Entero de retenciones mensuales de ISR por sueldos y salarios

Entero de retención de ISR por servicios profesionales. MENSUAL

Declaración informativa anual de pagos y retenciones de servicios profesionales. Personas Morales. Impuesto Sobre la Renta

Informativa anual del subsidio para el empleo

A más tardar el día 17 del mes inmediato posterior al periodo que corresponda.

A más tardar el día 17 del mes inmediato posterior al periodo que corresponda.

A más tardar el 15 de febrero del año siguiente

A más tardar el 15 de febrero de cada año

e) Estructura organizacional básica.

f) Fideicomisos, mandatos y análogos de los cuales es fideicomitente o fideicomisario.

En lo que respecta al presente inciso, el Municipio de Rincón de Romos, no tiene en sus registros contables fideicomisos, mandatos y análogos de los cuales sea fideicomitente o fideicomisario.

## 5. Bases de Preparación de los Estados Financieros

Se informará sobre:

a) Los Estados Financieros del Municipio de Rincón de Romos, se han elaborado observando las normas emitidas por el Consejo Nacional de Armonización Contable (CONAC) y las disposiciones legales aplicables.

b) El reconocimiento, valuación y revaluación, se realizó considerando que todos los eventos que afectan económicamente al Ente Público deben ser cuantificados en términos monetarios y se registrarán al costo histórico al valor económico más objetivo, registrándose en moneda nacional.

c) Los Estados Financieros del Municipio de Rincón de Romos, fueron preparados en apego a los Postulados Básicos de Contabilidad Gubernamental (PBCG) emitidos por el Consejo Nacional de Armonización Contable (CONAC) y basados en su razonamiento, eficiencia demostrada, respaldo en legislación especializada y aplicación de la Ley General de Contabilidad Gubernamental (Ley de Contabilidad), con la finalidad de uniformar los métodos, procedimientos y prácticas contables.

## 6. Políticas de Contabilidad Significativas

Se informará sobre:

a) Actualización: No se han aplicado factores de actualización, para efectos de desincorporación o por el financiamiento de responsabilidades derivadas de pérdidas o destrucción de activos físicos, cuando el valor histórico en libros sea diferente al costo de recuperación o de reposición, la diferencia se registrará como resultado de ingreso o gasto.

b) Operaciones en el extranjero: No se realizan operaciones en el extranjero y por ende no se tienen efectos en la información financiera gubernamental.

c) Método de valuación de la inversión en acciones: En las operaciones del Municipio de Rincón de Romos, no se realizan valuaciones de la inversión en acciones de Compañías subsidiarias no consolidadas y asociadas.

d) Método de valuación de inventarios: En las operaciones del Municipio de Rincón de Romos, no se realizaron valuaciones de inventarios y costo de lo vendido.

e) Beneficios a empleados: En las operaciones del Municipio de Rincón de Romos, no se registraron beneficios a empleados mediante el cálculo de la reserva actuarial, valor presente de los ingresos esperados comparado con el valor presente de la estimación de gasto tanto de los beneficiarios actuales como futuros.

f) Provisiones: En las operaciones del Municipio de Rincón de Romos, no se registraron provisiones.


g) Reservas: En las operaciones del Municipio de Rincón de Romos, no se registraron reservas.

h) Cambios en políticas Contables: En las operaciones del Municipio de Rincón de Romos, no se registraron políticas contables.

i) Reclasificaciones: En las operaciones del Municipio de Rincón de Romos, no se registraron reclasificaciones.

j) Depuración y cancelación de saldos: En las operaciones del Municipio de Rincón de Romos, no se han realizado depuraciones y cancelación de saldos.

## 7. Posición en Moneda Extranjera y Protección por Riesgo Cambiario



En el presente apartado, el Municipio de Rincón de Romos, no realiza operaciones en moneda extranjera, por ende no cuenta con protección por riesgo cambiario.

**8. Reporte Analítico del Activo**

Debe mostrar la siguiente información:

- a) Vida útil o porcentajes de depreciación, deterioro o amortización utilizados en los diferentes tipos de activos: Se toman como base las Reglas Específicas del Registro y Valoración del Patrimonio emitidas por el Consejo Nacional de Armonización Contable (CONAC), el Municipio de Rincón de Romos, asignó en el apartado del activo no circulante, rubro de bienes muebles e inmuebles, la vida útil estimada y los porcentajes de depreciación y amortización propuestos en el documento técnico de referencia.
  - b) Cambios en el porcentaje de depreciación o valor residual de los activos: el Municipio de Rincón de Romos, no ha considerado realizar cambios en el porcentaje de depreciación o valor residual de los activos.
  - c) Importe de los gastos capitalizados en el ejercicio, tanto financieros como de investigación y desarrollo: En el periodo que se reporta, el Municipio de Rincón de Romos, no ha realizado capitalización de gastos financieros de investigación y desarrollo.
  - d) Riesgos por tipo de cambio o tipo de interés de las inversiones financieras: Las inversiones financieras del Municipio de Rincón de Romos, no tienen riesgo por tipo de cambio o por tipo de interés.
  - e) Valor activado en el ejercicio de los bienes construidos por la entidad: Los bienes construidos por el Municipio de Rincón de Romos, deben de seguir el mismo principio de adquisición de bienes, incluyendo el valor de los insumos utilizados en su construcción y todos los gastos incurridos hasta instalarlo en el lugar y condiciones que hagan posible su utilización.
  - f) Otras circunstancias de carácter significativo que afecten el activo: se informa que no se han presentado circunstancias que afecten el activo.
  - g) Desmantelamiento de Activos, procedimientos, implicaciones, efectos contables: Se informa que no se han presentado desmantelamiento de activos, procedimientos, implicación y efectos contables.
  - h) Administración de activos: planeación con el objetivo de que el ente los utilice de manera más efectiva: Se han establecido diversas disposiciones administrativas y de control como: resguardos individuales, bitácoras de uso, diagnósticos preventivos y/o correctivos.
- Adicionalmente, se incluyen las explicaciones de las principales variaciones en el activo, en cuadros comparativos como sigue:

Nombre	Importe al inicio del Ejercicio	Importe al cierre del periodo	Variación
Inversiones Financieras a corto plazo	\$8,521,125	\$12,946,413	\$4,425,288

**9. Fideicomisos, Mandatos y Análogos**

El Municipio de Rincón de Romos, a la fecha de las presentes notas no tiene registros contables de Fideicomisos, Mandatos y Análogos.

**10. Reporte de la Recaudación**

**MUNICIPIO DE RINCÓN DE ROMOS**

**ANÁLISIS DE LOS INGRESOS AL 31 DE JULIO DE 2018**

Fuente de Ingresos	Ley de Ingresos Estimada	Ampliaciones / (Reducciones)	Ley de Ingresos Modificada	Ingresos Devengados	Ingresos Recaudados	Devengado Por Recaudar	% (Recaudación / Estimación)
11.00 IMPUESTOS SOBRE LOS INGRESOS	\$97,275.00	\$0.00	\$97,275.00	\$10,552.50	\$10,552.50	\$0.00	10.84
Sobre Diversiones y Espectáculos	\$97,275.00	\$0.00	\$97,275.00	\$10,552.50	\$10,552.50	\$0.00	10.84

12.00	Espectaculos Publicos	\$97,275.00	\$0.00	\$97,275.00	\$10,552.50	\$10,552.50	\$0.00	\$0.00	10.84
	IMPUESTOS SOBRE EL PATRIMONIO	\$4,441,258.00	\$0.00	\$4,441,258.00	\$4,918,320.77	\$4,918,320.77	\$0.00	\$0.00	110.74
13.00	Impuesto Predio	\$4,441,258.00	\$0.00	\$4,441,258.00	\$4,918,320.77	\$4,918,320.77	\$0.00	\$0.00	110.74
	Predio	\$2,980,883.24	\$0.00	\$2,980,883.24	\$3,416,778.44	\$3,416,778.44	\$0.00	\$0.00	114.62
	IMPUEST	\$1,460,374.76	\$0.00	\$1,460,374.76	\$1,501,542.33	\$1,501,542.33	\$0.00	\$0.00	102.81
17.00	Impuesto ACCESO	\$5,050,923.00	\$0.00	\$5,050,923.00	\$2,423,768.35	\$2,423,768.35	\$0.00	\$0.00	47.98
	Recargos	\$962,078.00	\$0.00	\$962,078.00	\$2,423,768.35	\$2,423,768.35	\$0.00	\$0.00	47.98
	Recargos	\$197,008.34	\$0.00	\$197,008.34	\$1,055,209.74	\$1,055,209.74	\$0.00	\$0.00	109.88
	IMPUEST	\$765,069.66	\$0.00	\$765,069.66	\$425,688.09	\$425,688.09	\$0.00	\$0.00	216.07
19.00	Rezagos	\$1,055,188.00	\$0.00	\$1,055,188.00	\$629,521.65	\$629,521.65	\$0.00	\$0.00	82.28
	CONTRIB	\$1,055,188.00	\$0.00	\$1,055,188.00	\$1,165,354.59	\$1,165,354.59	\$0.00	\$0.00	110.44
	CONTRIB	\$0.00	\$0.00	\$0.00	\$1,165,354.59	\$1,165,354.59	\$0.00	\$0.00	110.44
41.00	DERECH	\$745,763.00	\$0.00	\$745,763.00	\$130,705.37	\$130,705.37	\$0.00	\$0.00	0.00
	DERECH	\$113,366.00	\$0.00	\$113,366.00	\$130,705.37	\$130,705.37	\$0.00	\$0.00	0.00
	Unidad	\$55,343.50	\$0.00	\$55,343.50	\$316,827.23	\$316,827.23	\$0.00	\$0.00	42.48
	Parque	\$44,271.50	\$0.00	\$44,271.50	\$77,106.63	\$77,106.63	\$0.00	\$0.00	68.01
	Centro	\$13,751.00	\$0.00	\$13,751.00	\$58,639.63	\$58,639.63	\$0.00	\$0.00	105.95
	DE LOS	\$632,397.00	\$0.00	\$632,397.00	\$11,100.00	\$11,100.00	\$0.00	\$0.00	25.07
	Tianguis	\$348,313.47	\$0.00	\$348,313.47	\$7,367.00	\$7,367.00	\$0.00	\$0.00	53.57
	Tianguis	\$323,983.47	\$0.00	\$323,983.47	\$239,720.60	\$239,720.60	\$0.00	\$0.00	37.90
	Tianguis	\$16,038.00	\$0.00	\$16,038.00	\$37,265.50	\$37,265.50	\$0.00	\$0.00	10.69
	Ambulante	\$8,292.00	\$0.00	\$8,292.00	\$37,265.50	\$37,265.50	\$0.00	\$0.00	11.50
	Fijos	\$284,083.53	\$0.00	\$284,083.53	\$0.00	\$0.00	\$0.00	\$0.00	0.00
43.00	Semi-Fijos	\$11,222.03	\$0.00	\$11,222.03	\$202,455.10	\$202,455.10	\$0.00	\$0.00	71.26
	DERECH	\$272,861.50	\$0.00	\$272,861.50	\$240.10	\$240.10	\$0.00	\$0.00	2.13
	POR LOS	\$9,423,853.00	\$0.00	\$9,423,853.00	\$5,954,465.01	\$5,954,465.01	\$0.00	\$0.00	74.10
	Numero	\$257,121.00	\$0.00	\$257,121.00	\$136,985.16	\$136,985.16	\$0.00	\$0.00	63.18
	4.5 al	\$0.00	\$0.00	\$0.00	\$23,955.00	\$23,955.00	\$0.00	\$0.00	53.27
	POR LOS	\$844,244.00	\$0.00	\$844,244.00	\$113,030.16	\$113,030.16	\$0.00	\$0.00	9.31
	Lic. de	\$831,176.16	\$0.00	\$831,176.16	\$583,015.95	\$583,015.95	\$0.00	\$0.00	0.00
	Permiso	\$387.20	\$0.00	\$387.20	\$570,804.07	\$570,804.07	\$0.00	\$0.00	68.67
	Obstruccion	\$0.00	\$0.00	\$0.00	\$1,146.72	\$1,146.72	\$0.00	\$0.00	312.29
	Autor.	\$8,894.25	\$0.00	\$8,894.25	\$2,644.16	\$2,644.16	\$0.00	\$0.00	69.45
	Reposicion	\$0.00	\$0.00	\$0.00	\$1,650.00	\$1,650.00	\$0.00	\$0.00	0.00
	POR LOS	\$1,639,516.00	\$0.00	\$1,639,516.00	\$6,613.80	\$6,613.80	\$0.00	\$0.00	74.35
	Expedicio	\$1,559,486.10	\$0.00	\$1,559,486.10	\$157.20	\$157.20	\$0.00	\$0.00	0.00
	De Uso de	\$232.63	\$0.00	\$232.63	\$1,855,886.98	\$1,855,886.98	\$0.00	\$0.00	113.19
	Alineamie	\$66,882.93	\$0.00	\$66,882.93	\$1,809,234.77	\$1,809,234.77	\$0.00	\$0.00	116.01
	Compatibil	\$1,484,240.54	\$0.00	\$1,484,240.54	\$3,871.00	\$3,871.00	\$0.00	\$0.00	1,664.01
	Formato	\$8,130.00	\$0.00	\$8,130.00	\$654,501.84	\$654,501.84	\$0.00	\$0.00	978.57
	Ingreso de	\$80,029.90	\$0.00	\$80,029.90	\$1,138,822.50	\$1,138,822.50	\$0.00	\$0.00	76.72
	POR LOS	\$102,802.00	\$0.00	\$102,802.00	\$12,039.43	\$12,039.43	\$0.00	\$0.00	148.08
	Subdivisio	\$95,483.28	\$0.00	\$95,483.28	\$46,652.21	\$46,652.21	\$0.00	\$0.00	58.29
	Fusion	\$7,318.72	\$0.00	\$7,318.72	\$78,094.90	\$78,094.90	\$0.00	\$0.00	75.96
	POR LOS	\$58,111.00	\$0.00	\$58,111.00	\$2,457.16	\$2,457.16	\$0.00	\$0.00	79.21
	Licencia	\$58,111.00	\$0.00	\$58,111.00	\$50,417.00	\$50,417.00	\$0.00	\$0.00	33.57
	POR LOS	\$973,794.00	\$0.00	\$973,794.00	\$50,417.00	\$50,417.00	\$0.00	\$0.00	86.75
	Consulta	\$2,000.00	\$0.00	\$2,000.00	\$543,955.33	\$543,955.33	\$0.00	\$0.00	55.85
	Terapia de	\$100,000.00	\$0.00	\$100,000.00	\$0.00	\$0.00	\$0.00	\$0.00	0.00
	Servicio	\$1,000.00	\$0.00	\$1,000.00	\$48,425.00	\$48,425.00	\$0.00	\$0.00	48.42
	Platicas	\$15,000.00	\$0.00	\$15,000.00	\$6,083.00	\$6,083.00	\$0.00	\$0.00	40.55



Guarderia	\$855,794.00	\$0.00	\$855,794.00	\$489,447.33	\$0.00	57.19
Lactantes	\$315,000.00	\$0.00	\$315,000.00	\$213,310.21	\$0.00	67.71
Preescolar	\$540,794.00	\$0.00	\$540,794.00	\$276,137.12	\$0.00	51.06
POR LOS	\$877,129.00	\$0.00	\$877,129.00	\$531,641.84	\$0.00	60.61
Concesion	\$796,129.00	\$0.00	\$796,129.00	\$375,410.29	\$0.00	47.15
Concesion	\$766,129.00	\$0.00	\$766,129.00	\$342,460.29	\$0.00	44.70
Concesion	\$30,000.00	\$0.00	\$30,000.00	\$32,950.00	\$0.00	109.83
Concesion	\$0.00	\$0.00	\$0.00	\$122,640.00	\$0.00	0.00
Concesion	\$0.00	\$0.00	\$0.00	\$122,640.00	\$0.00	0.00
Servicio	\$80,000.00	\$0.00	\$80,000.00	\$31,060.00	\$0.00	38.82
Mantenimi	\$1,000.00	\$0.00	\$1,000.00	\$2,531.55	\$0.00	253.15
POR LOS	\$277,460.00	\$0.00	\$277,460.00	\$90,156.00	\$0.00	32.49
Servicio	\$156,460.00	\$0.00	\$156,460.00	\$66,408.00	\$0.00	42.44
Verificacio	\$1,000.00	\$0.00	\$1,000.00	\$0.00	\$0.00	0.00
Derechos	\$120,000.00	\$0.00	\$120,000.00	\$23,748.00	\$0.00	19.79
POR LOS	\$4,393,676.00	\$0.00	\$4,393,676.00	\$2,084,311.85	\$0.00	47.43
Derechos	\$4,393,676.00	\$0.00	\$4,393,676.00	\$2,084,311.85	\$0.00	47.43
OTROS	\$3,104,865.00	\$0.00	\$3,104,865.00	\$2,732,681.39	\$0.00	88.01
POR	\$1,943,407.00	\$0.00	\$1,943,407.00	\$1,962,119.56	\$0.00	100.96
Expedicio	\$70,000.00	\$0.00	\$70,000.00	\$213,430.50	\$0.00	304.90
Refrendo	\$1,676,407.00	\$0.00	\$1,676,407.00	\$1,661,195.06	\$0.00	99.09
Cesion de	\$75,000.00	\$0.00	\$75,000.00	\$44,586.00	\$0.00	59.44
Permiso	\$114,000.00	\$0.00	\$114,000.00	\$19,328.00	\$0.00	16.95
Evento	\$80,000.00	\$0.00	\$80,000.00	\$14,816.00	\$0.00	18.52
Evento	\$26,000.00	\$0.00	\$26,000.00	\$3,933.00	\$0.00	15.12
Evento	\$8,000.00	\$0.00	\$8,000.00	\$579.00	\$0.00	7.23
Reposicio	\$8,000.00	\$0.00	\$8,000.00	\$13,823.00	\$0.00	172.78
Extensio	\$0.00	\$0.00	\$0.00	\$9,757.00	\$0.00	0.00
POR	\$698,745.00	\$0.00	\$698,745.00	\$557,818.84	\$0.00	79.83
Expedicio	\$253,745.00	\$0.00	\$253,745.00	\$73,126.00	\$0.00	28.81
Refrendo	\$445,000.00	\$0.00	\$445,000.00	\$457,403.34	\$0.00	102.73
Permisos	\$0.00	\$0.00	\$0.00	\$27,289.50	\$0.00	0.00
DERECH	\$283,385.00	\$0.00	\$283,385.00	\$211,529.24	\$0.00	74.64
Exp. de	\$56,475.00	\$0.00	\$56,475.00	\$54,104.50	\$0.00	95.80
Legalizaci	\$0.00	\$0.00	\$0.00	\$3,017.74	\$0.00	0.00
Copias	\$100.00	\$0.00	\$100.00	\$310.00	\$0.00	310.00
Certificado	\$10,000.00	\$0.00	\$10,000.00	\$5,986.00	\$0.00	59.86
Expedicio	\$3,000.00	\$0.00	\$3,000.00	\$2,277.00	\$0.00	75.90
Constanci	\$1,900.00	\$0.00	\$1,900.00	\$1,219.00	\$0.00	64.15
Busqueda	\$1,300.00	\$0.00	\$1,300.00	\$713.00	\$0.00	54.84
Certificado	\$1,500.00	\$0.00	\$1,500.00	\$2,067.00	\$0.00	137.80
Copias	\$500.00	\$0.00	\$500.00	\$216.00	\$0.00	43.20
Dictamen	\$0.00	\$0.00	\$0.00	\$122.00	\$0.00	0.00
Planos	\$160.00	\$0.00	\$160.00	\$168.00	\$0.00	105.00
Por	\$12,000.00	\$0.00	\$12,000.00	\$8,759.00	\$0.00	72.99
Plano	\$100.00	\$0.00	\$100.00	\$0.00	\$0.00	0.00
Por	\$18,000.00	\$0.00	\$18,000.00	\$22,358.00	\$0.00	124.21
Pase de	\$40,000.00	\$0.00	\$40,000.00	\$20,841.00	\$0.00	52.10
Costos de	\$113,350.00	\$0.00	\$113,350.00	\$56,170.00	\$0.00	49.55
Licitacion	\$350.00	\$0.00	\$350.00	\$0.00	\$0.00	0.00
Licitacion	\$110,000.00	\$0.00	\$110,000.00	\$56,170.00	\$0.00	51.06
Licitacion	\$3,000.00	\$0.00	\$3,000.00	\$0.00	\$0.00	0.00
Avaluo	\$25,000.00	\$0.00	\$25,000.00	\$33,201.00	\$0.00	132.80
ANUNCIO	\$1,761.00	\$0.00	\$1,761.00	\$1,213.75	\$0.00	68.92
Permanen	\$500.00	\$0.00	\$500.00	\$0.00	\$0.00	0.00
Temporale	\$1,261.00	\$0.00	\$1,261.00	\$1,213.75	\$0.00	96.25

44.00

Publicidad	\$1,261.00	\$1,261.00	\$1,213.75	\$1,213.75	\$0.00	\$0.00	96.25
DERECH	\$177,567.00	\$177,567.00	\$0.00	\$0.00	\$0.00	\$0.00	0.00
45.00 ACCESO	\$167,137.00	\$167,137.00	\$382,605.85	\$382,605.85	\$0.00	\$0.00	228.91
Recargos	\$155,537.00	\$155,537.00	\$363,319.05	\$363,319.05	\$0.00	\$0.00	233.59
Recargos	\$10,000.00	\$10,000.00	\$6,482.06	\$6,482.06	\$0.00	\$0.00	64.82
Recargos	\$800.00	\$800.00	\$6,051.06	\$6,051.06	\$0.00	\$0.00	756.38
Recargos	\$800.00	\$800.00	\$6,753.68	\$6,753.68	\$0.00	\$0.00	844.21
49.00 CONTRIB	\$180,000.00	\$180,000.00	\$551,459.47	\$551,459.47	\$0.00	\$0.00	306.36
Derechos	\$180,000.00	\$180,000.00	\$551,459.47	\$551,459.47	\$0.00	\$0.00	306.36
Rezagos	\$100,000.00	\$100,000.00	\$100,000.00	\$100,000.00	\$0.00	\$0.00	100.90
Rezagos	\$10,000.00	\$10,000.00	\$5,070.00	\$5,070.00	\$0.00	\$0.00	50.70
Rezago de	\$70,000.00	\$70,000.00	\$445,481.47	\$445,481.47	\$0.00	\$0.00	636.40
51.00 PRODUC	\$353,000.00	\$353,000.00	\$253,192.82	\$253,192.82	\$0.00	\$0.00	71.72
51-01 PRODUC	\$353,000.00	\$353,000.00	\$253,192.82	\$253,192.82	\$0.00	\$0.00	71.72
ARREND	\$353,000.00	\$353,000.00	\$253,192.82	\$253,192.82	\$0.00	\$0.00	71.72
BIENES	\$323,500.00	\$323,500.00	\$252,892.82	\$252,892.82	\$0.00	\$0.00	78.17
Pilas del	\$85,000.00	\$85,000.00	\$71,675.34	\$71,675.34	\$0.00	\$0.00	84.32
Mercado							
Locales	\$185,000.00	\$185,000.00	\$161,998.22	\$161,998.22	\$0.00	\$0.00	87.56
Poliforum	\$35,000.00	\$35,000.00	\$14,956.26	\$14,956.26	\$0.00	\$0.00	42.73
Arrendami	\$4,500.00	\$4,500.00	\$0.00	\$0.00	\$0.00	\$0.00	0.00
Baños del	\$7,000.00	\$7,000.00	\$4,263.00	\$4,263.00	\$0.00	\$0.00	60.90
arrendami	\$7,000.00	\$7,000.00	\$0.00	\$0.00	\$0.00	\$0.00	0.00
BIENES	\$29,500.00	\$29,500.00	\$300.00	\$300.00	\$0.00	\$0.00	1.01
Renta de	\$15,000.00	\$15,000.00	\$300.00	\$300.00	\$0.00	\$0.00	2.00
Renta de	\$6,500.00	\$6,500.00	\$0.00	\$0.00	\$0.00	\$0.00	0.00
Renta de	\$3,000.00	\$3,000.00	\$0.00	\$0.00	\$0.00	\$0.00	0.00
Acarreo	\$1,000.00	\$1,000.00	\$0.00	\$0.00	\$0.00	\$0.00	0.00
Renta de	\$4,000.00	\$4,000.00	\$0.00	\$0.00	\$0.00	\$0.00	0.00
61.00 APPROVE	\$1,530,680.00	\$1,530,680.00	\$1,132,433.46	\$1,132,433.46	\$0.00	\$0.00	73.98
61-02 MULTAS	\$1,515,680.00	\$1,515,680.00	\$1,097,948.48	\$1,097,948.48	\$0.00	\$0.00	72.43
Multa por	\$92,000.00	\$92,000.00	\$62,241.77	\$62,241.77	\$0.00	\$0.00	67.65
Multa por	\$5,000.00	\$5,000.00	\$9,379.23	\$9,379.23	\$0.00	\$0.00	187.58
Infraction	\$1,014,180.00	\$1,014,180.00	\$689,968.00	\$689,968.00	\$0.00	\$0.00	68.03
Infraction	\$145,000.00	\$145,000.00	\$36,050.88	\$36,050.88	\$0.00	\$0.00	24.86
Multas	\$225,000.00	\$225,000.00	\$170,393.40	\$170,393.40	\$0.00	\$0.00	75.73
Multas por	\$500.00	\$500.00	\$0.00	\$0.00	\$0.00	\$0.00	0.00
Servicio	\$4,000.00	\$4,000.00	\$124,598.00	\$124,598.00	\$0.00	\$0.00	3,114.95
Multas por	\$30,000.00	\$30,000.00	\$5,317.20	\$5,317.20	\$0.00	\$0.00	17.72
61-08 ACCESO	\$0.00	\$0.00	\$34,484.98	\$34,484.98	\$0.00	\$0.00	0.00
Recargos	\$0.00	\$0.00	\$34,484.98	\$34,484.98	\$0.00	\$0.00	0.00
61-09 OTROS	\$15,000.00	\$15,000.00	\$0.00	\$0.00	\$0.00	\$0.00	0.00
ACCESO	\$15,000.00	\$15,000.00	\$0.00	\$0.00	\$0.00	\$0.00	0.00
81.00 PARTICIP	\$93,616,000.00	\$93,616,000.00	\$76,984,172.00	\$76,984,172.00	\$0.00	\$0.00	0.00
Fondo	\$54,753,000.00	\$54,753,000.00	\$39,054,535.00	\$39,054,535.00	\$600,754.00	\$600,754.00	75.55
Fondo de	\$22,696,000.00	\$22,696,000.00	\$19,293,916.00	\$19,293,916.00	\$267,605.00	\$267,605.00	70.83
Impuesto	\$1,292,000.00	\$1,292,000.00	\$791,186.00	\$791,186.00	\$0.00	\$0.00	85.01
Tenencia	\$33,000.00	\$33,000.00	\$50,149.00	\$50,149.00	\$0.00	\$0.00	61.23
Impuesto	\$1,284,000.00	\$1,284,000.00	\$928,885.00	\$928,885.00	\$0.00	\$0.00	151.96
Fondo de	\$2,602,000.00	\$2,602,000.00	\$1,650,568.00	\$1,650,568.00	\$0.00	\$0.00	72.34
Impuesto	\$3,543,000.00	\$3,543,000.00	\$1,251,562.00	\$1,251,562.00	\$0.00	\$0.00	63.43
Fondo	\$3,110,000.00	\$3,110,000.00	\$2,380,765.00	\$2,380,765.00	\$333,149.00	\$333,149.00	35.32
Fondo	\$62,000.00	\$62,000.00	\$46,678.00	\$46,678.00	\$0.00	\$0.00	61.60
Impuesto	\$150,000.00	\$150,000.00	\$181,394.00	\$181,394.00	\$0.00	\$0.00	75.28
							120.92



11. Información sobre la Deuda y el Reporte Analítico de la Deuda

Estado Analítico de la Deuda y Otros Pasivos  
Del 1 de Enero al 31 de Julio de 2018

Denominación de las Deudas	Moneda de Contratación	Institución o País Acreedor	Saldo Inicial del Periodo	Saldo Final del Periodo
<b>DEUDA PÚBLICA</b>				
<b>Corto Plazo</b>				
Deuda Interna				
Instituciones de Crédito	Peso	México	0	0
Títulos y Valores	Peso	México	0	0
Arrendamientos Financieros	Peso	México	0	0
Deuda Externa				
Organismos Financieros Internacionales	Peso	México	0	0
Deuda Bilateral	Peso	México	0	0
Títulos y Valores	Peso	México	0	0
Arrendamientos Financieros	Peso	México	0	0
<b>Subtotal a Corto Plazo</b>			<b>0</b>	<b>0</b>
<b>Largo Plazo</b>				
Deuda Interna				
Instituciones de Crédito	Peso	México	0	0
Títulos y Valores	Peso	México	0	0
Arrendamientos Financieros	Peso	México	0	0
Deuda Externa				
Organismos Financieros Internacionales	Peso	México	0	0
Deuda Bilateral	Peso	México	0	0
Títulos y Valores	Peso	México	0	0
Arrendamientos Financieros	Peso	México	0	0
<b>Subtotal a Largo Plazo</b>			<b>0</b>	<b>0</b>
<b>Otros Pasivos</b>	Peso	México	<b>37,839,188</b>	<b>37,889,064</b>
<b>Total Deuda y Otros Pasivos</b>			<b>37,839,188</b>	<b>37,889,064</b>

12. Calificaciones otorgadas

A la fecha de las presentes notas, el Municipio de Rincón de Romos no ha realizado alguna transacción que esté sujeta a una calificación crediticia.

13. Proceso de Mejora

Se informará de:

- a) Principales Políticas de control interno: En el área de Contraloría se tienen avances de las políticas de Control Interno basado en el modelo (COSO), así como los siguientes: Lineamiento del fono de Gestión Social, Manual para el Manejo de
- b) Medidas de desempeño financiero, metas y alcance: El Municipio de Rincón de Romos tiene como meta y alcance la aplicación del Ejercicio del presupuesto con eficacia y eficiencia.

14. Información por Segmentos

En referencia a este apartado el Municipio de Rincón de Romos, hace mención que no considera necesario revelar la información financiera de manera segmentada debido a la diversidad de actividades y operaciones que se realizan.

15. Eventos Posteriores al Cierre


El Municipio de Rincón de Romos, no ha registrado Eventos Posteriores al Cierre del ejercicio 2017.

16. Partes Relacionadas


No existen partes relacionadas que pudieran ejercer influencia significativa sobre la toma de decisiones financieras y operativas.

**17. Responsabilidad Sobre la Presentación Razonable de la Información Contable**

El Municipio de Rincón de Romos, presenta su Información Contable firmada en cada página de la misma e incluye al final la siguiente leyenda: "Bajo protesta de decir verdad declaramos que los Estados Financieros y sus notas, son



FRANCISCO JAVIER RIVERA LUÉVANO  
PRESIDENTE MUNICIPAL DE RINCÓN DE ROMOS



DEBRA MARGARITA PADILLA GUARDADO  
TESORERA MUNICIPAL